

RAPORT O STANIE GMINY KŁODAWA

Burmistrza Kłodawy

Kłodawa, maj 2020 r.



Urząd Miasta i Gminy w Kłodawie

Ul. Dąbska 17
62-650 Kłodawa

(63) 27 30 622
urząd@kłodawa.wlkp.pl
bip.kłodawa.wlkp.pl

Opracowanie:

Urząd Miasta i Gminy Kłodawa

Raport opracowano w oparciu o materiały źródłowe komórek organizacyjnych Urzędu Miasta i Gminy Kłodawa, gminnych jednostek organizacyjnych i innych instytucji.

Raport o Stanie Gminy Kłodawa 2019 zawiera dane według stanu na 31 grudnia 2019 roku, o ile w treści nie zaznaczono inaczej.



Szanowni Państwo,

przyszedł czas podsumowania roku 2019, a zarazem wszystkich działań, jak i zamierzeń podjętych w trakcie pierwszego pełnego roku kadencji 2018 – 2023 władz samorządowych Gminy Kłodawa.

Przedkładam Państwu opracowanie, które prezentuje i analizuje w sposób

obiektywny najważniejsze dane i informacje m.in. z zakresu gospodarki, finansów, demografii, inwestycji czy pozyskiwania środków zewnętrznych, oraz przedstawia główne osiągnięcia naszej gminy składające się na jej współczesne oblicze.

Wszystkie działania podejmowane w minionym roku nastawione były z jednej strony na jak najlepsze wykorzystanie dostępnych środków na inwestycje przy jednoczesnym planowaniu kolejnych, a z drugiej strony miały na celu włączanie i aktywizowanie społeczności lokalnej, zarówno przy promocji Gminy, jak i pracy na jej rzecz. Szczególnie dumny jestem z zaangażowania obywatelskiego, które było gwarantem wielu nowych inicjatyw podjętych na terenie naszej Gminy.

Gorąco zachęcam Państwa do zapoznania się z lekturą raportu oraz zapraszam do dyskusji zarówno nad obecną sytuacją, jak i przyszłymi kierunkami rozwoju naszej gminy.

Przedkładam Państwu do analizy opracowanie pod kątem zachodzących zmian, obserwacji zmian trendów, a na jej podstawie do dokonywania oceny możliwości dalszego rozwoju naszej Gminy Kłodawa. Wierzę, że raport pozwoli Państwu na zapoznanie się z aktualną kondycją społeczno-ekonomiczną gminy oraz podstawowymi aspektami funkcjonowania samorządu gminnego.

Bardzo ważnym głosem może być Państwa udział w debacie, do udziału w której serdecznie Państwa zapraszam, licząc jednocześnie na opinie i uwagi. Rozwój miasta i gminy to cel, na którym wszystkim nam zależy.

Piotr Michalak

Burmistrz Kłodawy



Spis treści

I. WSTĘP	6
II. INFORMACJE OGÓLNE	7
A. Ogólna charakterystyka Gminy Kłodawa	7
B. Charakterystyka pozycji i rozwoju na tle powiatu, województwa	16
III. INFORMACJE FINANSOWE	22
A. Stan finansów gminy	22
B. Wykonanie budżetu gminy	29
C. Wykonanie wydatków inwestycyjnych.....	35
D. Wieloletnia prognoza finansowa	37
IV. INFORMACJA O STANIE MIENIA KOMUNALNEGO	40
V. INFORMACJA O REALIZACJI POLITYK, PROGRAMÓW I STRATEGII	51
A. Strategia Rozwoju Gminy Kłodawa.....	51
B. Studium uwarunkowań i kierunków przestrzennego zagospodarowania gminy Kłodawa	52
C. Miejscowe plany zagospodarowania przestrzennego	52
D. Gminny program rewitalizacji.....	52
E. Program gospodarowania gminnym zasobem mieszkaniowym.....	57
F. Plan gospodarowania gminnym zasobem nieruchomości	59
G. Plan zrównoważonego rozwoju publicznego transportu zbiorowego	62
H. Plan gospodarki niskoemisyjnej	62
I. Program ochrony środowiska	63
J. Strategia integracji i rozwiązywania problemów społecznych.....	64
K. Gminny program wspierania rodziny.....	67
L. Program profilaktyki i rozwiązywania problemów alkoholowych oraz Program przeciwdziałania narkomanii	68
M. Roczny program współpracy z organizacjami pozarządowymi	77
N. Współpraca z innymi społecznościami samorządowymi	77
VI. REALIZACJA UCHWAŁ RADY MIEJSKIEJ	81
A. Omówienie ogólne.....	81
B. Zestawienie szczegółowe.....	82
VII. CZĘŚĆ ANALITYCZNA	93
A. Finanse - Wykonanie wydatków inwestycyjnych	93
B. Oświata i edukacja.....	94



C. Polityka społeczna	100
D. Sport i rekreacja	102
E. Kultura	103
F. Rozwój gospodarczy	106
G. Aktywność obywatelska	109
H. Fundusz sołecki	109
SPIS MAP	111
SPIS WYKRESÓW	111
SPIS TABEL	111



I. WSTĘP

Raport o stanie Gminy Kłodawa został sporządzony w oparciu o art. 28aa ustawy z dnia 8 marca 1990 r. o samorządzie gminnym (Dz.U. z 2019 r. poz. 506), ma charakter publiczny i jest podstawą do rzeczowej dyskusji na temat kluczowych wyzwań i problemów Gminy Kłodawa. Obowiązek corocznego sporządzania Raportu i przedstawiania organowi stanowiącemu danej jednostki samorządu terytorialnego, nałożyła na samorzady nowelizacja ustawy o samorządzie gminnym wprowadzona art. 1 pkt 11 ustawy z 11 stycznia 2018 r. o zmianie niektórych ustaw w celu zwiększenia udziału obywateli w procesie wybierania, funkcjonowania i kontrolowania niektórych organów publicznych (Dz.U. 2018 r. poz. 130). Wprowadzone zmiany mają przyczynić się do zapewnienia społeczności lokalnej większego udziału w funkcjonowaniu organów danej jednostki samorządu terytorialnego, pochodzącej z aktu wyboru oraz zagwarantować obywatelom właściwą kontrolę nad władzą samorządową, a tym samym przyczynić się do zwiększenia więzi oraz odpowiedzialności za wspólnotę samorządową, w której zamieszkują.

Nowelizacja ustawy o samorządzie gminnym wprowadziła również przepisy rozszerzające kompetencje organów stanowiących i kontrolnych oraz samych radnych, w zakresie uprawnień kontrolnych względem organu wykonawczego. Art. 28aa zmienionej ustawy wprowadzając nowy instrument - raport o stanie gminy, zwiększył kontrolną funkcję rady, wzmocnił ją pod względem egzekutywy, oraz stworzył możliwości na efektywniejsze zaangażowanie się radnych w ramach objętego mandatu. Raport o stanie gminy jest poddawany obligatoryjnej debacie na sesji Rady Miejskiej, po zakończeniu której organ stanowiący podejmuje decyzje w sprawie udzielenia lub nieudzielenia organowi wykonawczemu wotum zaufania. Swoistym novum jest włączenie przedstawicieli mieszkańców gminy w proces podejmowania uchwały w sprawie wotum zaufania. Na forum sesji rady gminy podczas debaty nad raportem, ustawodawca zagwarantował mieszkańcom prawo głosu, oznacza to wprowadzenie po raz pierwszy do polskiego ustawodawstwa samorządowego formuły publicznego wysłuchania. Informacje zawarte w niniejszym dokumencie posłużą mieszkańcom Kłodawy do zwiększenia wiedzy na temat funkcjonowania samorządu gminnego, a także staną się podstawą do prowadzenia dialogu na temat przyszłości Miasta i Gminy Kłodawa.

Przedstawiony raport zawiera dane zgodne ze stanem na dzień 31 grudnia 2019 r. w zestawieniu z danymi na dzień 31 grudnia 2018 r. Podstawą źródłową opracowania były materiały zgromadzone w Urzędzie Miasta i Gminy, a także dane statystyczne Głównego Urzędu Statystycznego i dane innych instytucji.

II. INFORMACJE OGÓLNE

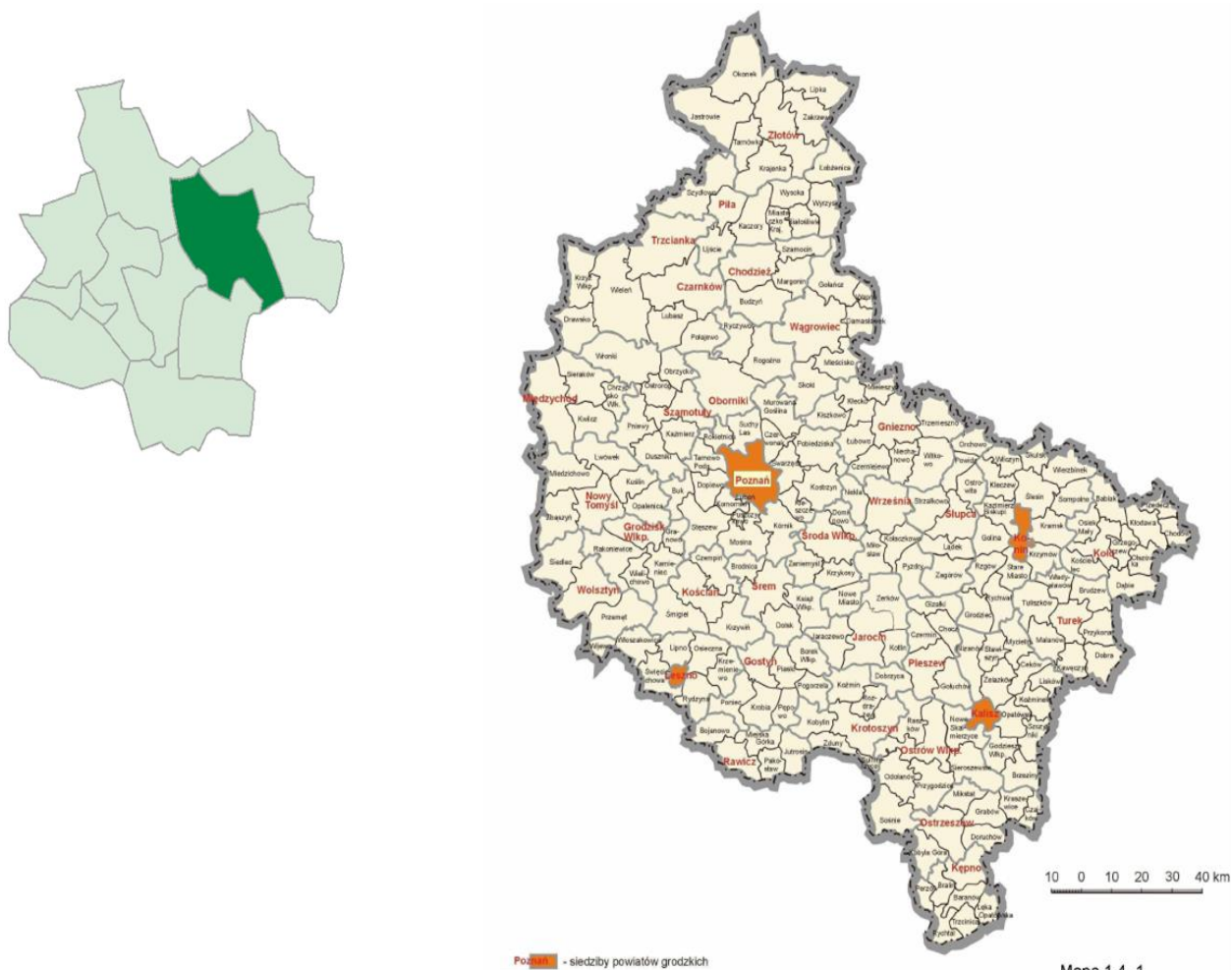
A. Ogólna charakterystyka Gminy Kłodawa

Gmina Kłodawa pod względem administracyjnym jest gminą miejsko-wiejską, wchodzącą w skład powiatu kolskiego, położoną we wschodniej części województwa wielkopolskiego. Gmina sąsiaduje od wschodu z gminą Chodów, od północy z gminą Przedecz, od północno-zachodniej części z gminą Babiak, od zachodu z gminą Grzegorzew, od południa z gminą Olszówka i Grabów.

Gmina Kłodawa liczy 37 miejscowości i 27 sołectw i zajmuje 129 km² powierzchni, zaś miasto Kłodawa – 4,32 km².

POŁOŻENIE

Mapa nr 1. Gmina Kłodawa na tle województwa wielkopolskiego i powiatu kolskiego



Kłodawa leży na Wysoczyźnie Kłodawskiej, nad Rgilewką, dopływem Warty w obrębie makroregionów: Nizina Środkowopolska i Pojezierze Wielkopolskie oraz mezoregionów: Pojezierze Kujawskie i Wysoczyzna Kłodawska. Usytuowana jest na skrzyżowaniu ważnych dróg komunikacyjnych: magistralnej linii kolejowej o znaczeniu państwowym, fragmentu międzynarodowej linii kolejowej Berlin-Poznań-Warszawa-Moskwa. Stacja Kłodawa, wybudowana w 1922 r., znajduje się w odległości 3 km od centrum miasta, we wsi Pomarzany Fabryczne, oraz drogi krajowej 92 krzyżującej się z drogą wojewódzką nr 263 łączącą Słupcę z Dąbiem oraz 20 km od węzła na autostradzie Poznań – Warszawa fragmentu drogi międzynarodowej E30, wiodącej z irlandzkiego portu Cork do Omska w Rosji. Autostrada A2 często uznawana jest za najważniejszy europejski szlak komunikacyjny na osi wschód-zachód. Odległość od portów lotniczych wynosi: Poznań 150 km, Warszawa 150 km, Łódź 70 km, Bydgoszcz 120 km.

Mapa nr 2. Gmina Kłodawa, granice administracyjne

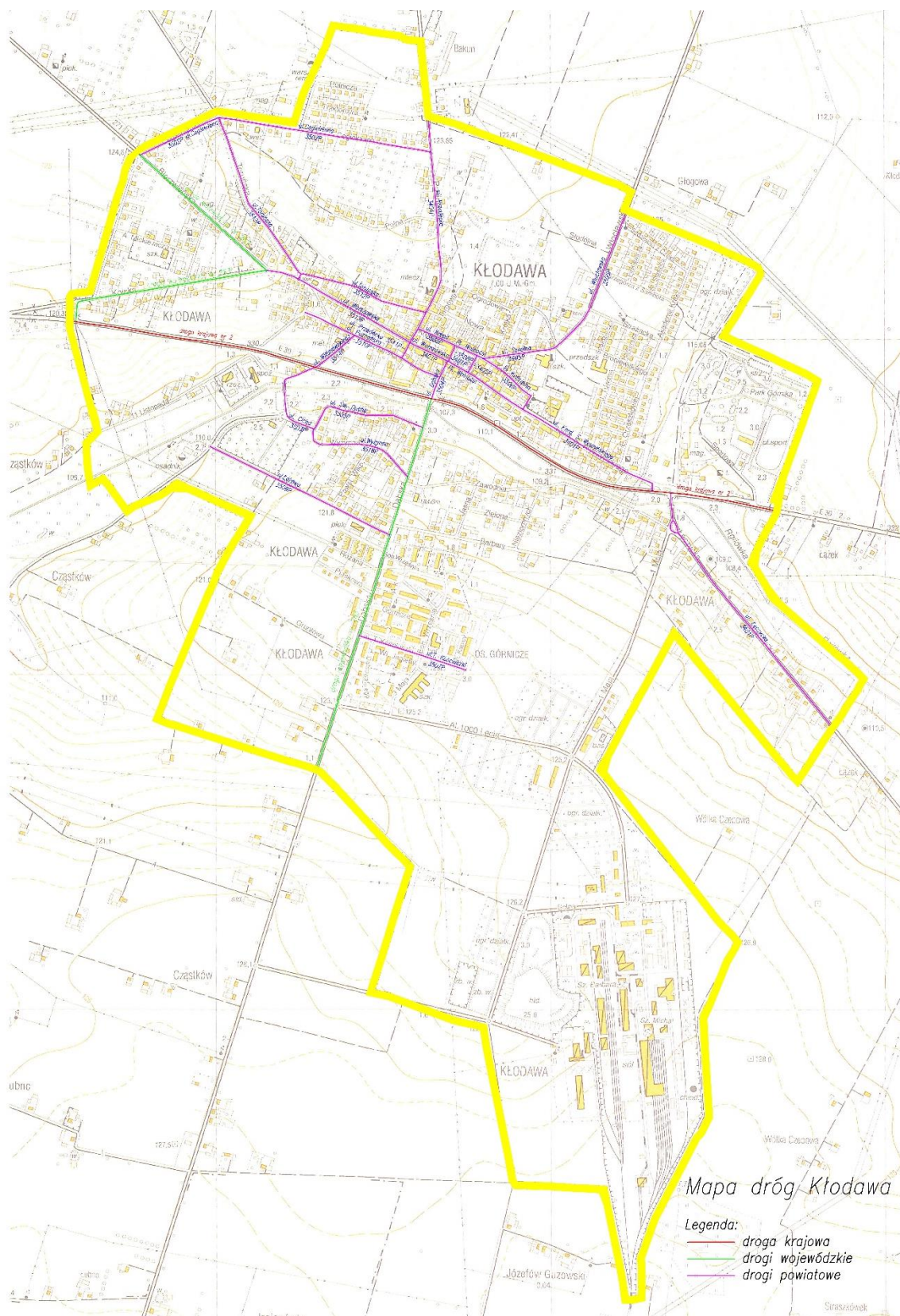


Drogi

Na terenie miasta i gminy Kłodawa znajduje się ogółem 219,011 km dróg z podziałem na następujące kategorie:

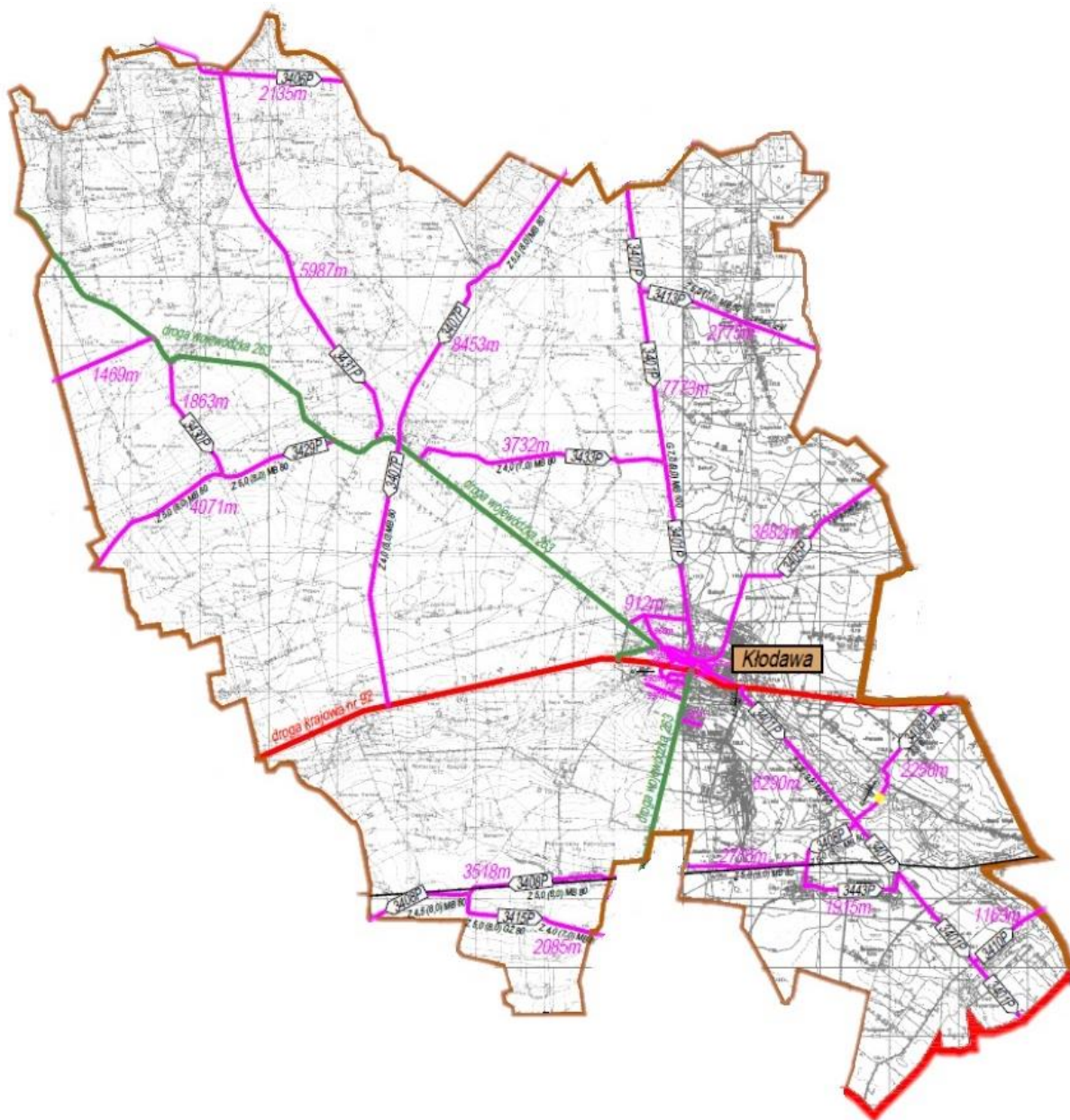
- drogi krajowe - 10,502 km
- drogi wojewódzkie - 15,109 km
- drogi powiatowe - 66,8 km
- drogi gminne - 126,6 km

Mapa nr 3. Wykaz dróg i ulic w mieście Kłodawa



Źródło: PZD Koło, <http://pzdkolo.pl/ewidencja/klodawa/klodawa1000a0.pdf>

Mapa nr 4. Wykaz dróg i ulic w Gminie Kłodawa



Źródło: PZD Koło, http://83.17.214.138/ewidencja/mapa_drog_powiatu_kolskiego_2020.pdf

Miasto i Gmina Kłodawa posiada dobrze rozwiniętą sieć drogową, połączoną z zewnętrznym układem komunikacyjnym regionu za pomocą sieci dróg powiatowych, wojewódzkich i drogi krajowej.

Drogi przebiegające przez teren gminy Kłodawa:

- ✓ droga krajowa nr 92 Poznań – Konin – Warszawa. Długość odcinka drogi na terenie gminy Kłodawa wynosi 10,502 km (Krzykosy – Kłodawa – Łązek). Zarządcą drogi jest Generalna Dyrekcja Dróg Krajowych i Autostrad w Warszawie.
- ✓ droga wojewódzka nr 263 Sępca – Sompolno – Kłodawa – Dąbie. Długość odcinka drogi na terenie gminy Kłodawa wynosi 15,109 km (w tym miasto 3,610 km



ul. Kolska, Bierzwieńska, Dąbska). Zarządcą drogi jest Wielkopolski Zarząd Dróg Wojewódzkich w Poznaniu.

- ✓ drogi powiatowe o łącznej długości na terenie gminy Kłodawa 66,8 km (w tym miasto 9,861 km). Zarządcą dróg powiatowych jest Starosta Kolski.

Drogi gminne stanowią sieć dróg o łącznej długości 126,6 km. Stanowią układ uzupełniający. Odgrywają ważną rolę w połączeniach wewnątrzgminnych oraz z drogami wyższych kategorii.

Stan dróg według rodzaju nawierzchni przedstawia się następująco:

Teren wiejski - 113,9 km

- twarda ulepszona (bitumiczna) - 39,6 km
- twarda nieulepszona (brukowcowa - 2,5 km, tłuczniowa - 24,4 km) - 26,9 km
- gruntowa (wzmocniona żużlem, kruszywem) - 47,4 km

Teren miejski - 12,7 km

- twarda ulepszona (bitumiczna - 3,7 km, betonowa - 0,8 km, kostka betonowa - 2,3 km) - 6,8 km
- twarda nieulepszona (brukowcowa) - 0,5 km
- gruntowa (wzmocnione żużlem, kruszywem itp.) - 5,4 km

Na terenie gminy znajdują się również drogi dojazdowe, wewnętrzne ogólnodostępne, które stanowią własność Gminy Kłodawy, a nie zostały zaliczone do żadnej kategorii dróg publicznych. Stanowią one głównie układ lokalny, służący miejscowym potrzebom. Drogi te w większości posiadają nawierzchnie gruntowe wzmocnione pospółką, żużlem lub tłuczniem.

Drogami gminnymi oraz wewnętrznymi stanowiącymi własność Gminy Kłodawa zarządza Burmistrz Kłodawy.

UWARUNKOWANIA

Gmina Kłodawa jest gminą rolniczą. Użytki rolne stanowią 90% jej powierzchni, natomiast leśne - 4% (532 ha, w tym lasy publiczne - 359 ha i lasy będące własnością gminy - 2 ha, pozostałe - 171 ha lasy prywatne).

Obszar gminy Kłodawa jest rejonem typowo rolniczym. Na większej jego części, na glinach i piaskach gliniastych rozwijają się żyzne gleby. Zlokalizowano tu stację hodowli buraka cukrowego. Główną uprawą jest rzepak. Na północy i północnym wschodzie terenu gminy (okolice Zbójna i Korzecznika) na piaskach wykształciły się ubogie gleby. Część tego obszaru zalesiono sosną i świerkiem. Roślinność głównie polna i łąkowa, jest typowa dla klimatycznej północnej strefy umiarkowanej i zimnej. Występują tu m.in.: krwawnik pospolity, chaber bławatek, mak polny, mydlnica lekarska, maruna bezwonna, ostrożeń polny i lebiodka pospolita. Miejscami porastają lasy łąkowe



z olszą, topolą, wierzbą, wiązem, jesionem oraz dębem. Wśród roślin zielonych związanych ze środowiskiem wodnym dominują: podagrycznik pospolity, kostrzewa olbrzymia, pokrzywa zwyczajna, wiązówka błotna, krwawnica pospolita, kosaciec żółty i bluszcz kurdybanek. Na piaszczystych glebach występują murawy światłolubne.

Na polach i łąkach spotkać można m.in. sarnę, lisa, i zająca. Występują tu powszechnie: bocian, dudek, kruk, sroka, synogarlica, grzywacz, skowronek polny, trznadel, pliszka siwa, wróbel, jaskółka dymówka. Spotyka się tu również ptaki drapieżne, np. błotniaka zbożowego, myszołowa, pustułekę i krogulca. Jeziora i rzeki zasiedlają ptaki wodne: perkoz dwuczuby, kaczka krzyżówka i czernica. Przedstawicielami płazów i gadów są: zaskroniec, żaby – wodna, moczarowa i trawna oraz traszki – zwyczajna i grzebieniasta. Teren gminy znajduje się na obszarze zlewni rzeki Rgilewki, której obszar źródłowy zlokalizowany jest w rejonie wsi Mazew, Lubno i Zieleniec. Rgilewka płynie doliną o szerokości od 80 do 200 m (miejscami zaledwie 3-4 m) i długości 43 km. Przepływa ona łukiem od południowego wschodu, przez Kłodawę, na południowy zachód gminy. Jej zlewnia wchodzi w skład dorzecza Warty i Odry środkowej. Na północnym zachodzie występuje jezioro: Korzecznik o powierzchni 10,7 ha i głębokości maksymalnej 4,4 m.

Obszar gminy znajduje się na skłonie wału środkowopolskiego i obejmuje fragment niecki szczecińsko – łódzko – miechowskiej (niecki uniejowskiej). Wał o szerokości ok. 150 km i długości ok. 1000 km ciągnie się przez całą Polskę w kierunku NW-SE, od Pomorza po Małopolskę wschodnią. Dzieli się ona na mniejsze części, z których jedną jest wał kutnowski, ograniczony antykliną Kłodawy. W centrum antykliny znajduje się diapir solny – struktura geologiczna, przypominająca kształtem długi, wąski słup. Jego długość wynosi 26 km, maksymalna szerokość – 2 km, a maksymalna wysokość – 2 km. Sole kamienne kłodawskiego wysadu solnego są wieku permskiego, a dokładniej – cechsztyńskiego. Są najstarszymi skałami paleozoicznymi nawierconymi w otworach w Marcjanowie i Kłodawie. Powstały one ponad 250 mln lat temu w ciepłym i płytkim morzu w wysychających lagunach na skutek ewaporacji. Z parującej wody morskiej wytrąciły się rozpuszczone w niej sole. Proces ten przebiegał w kilku etapach. Na początku wytrąciły się węglany, w wyniku czego powstały minerały kalcyt i dolomit, tworząc skały zwane wapieniem i dolomitem. Następnie wytrąciły się siarczany, tj. minerały gips i anhydryt, tworząc skały o takich samych nazwach. Jako ostatnie powstały sole kamienne. Każdorazowe zalanie laguny wodą morską rozpoczynało kolejny cykl. Charakterystyczny zespół osadów powstałych w jednym cyklu sedymentacyjnym nazywamy cyklotemem. Pokłady permskich soli kamiennych osiągają grubość warstwy skalnej 1,4 km i składają się z wielu cyklotemów. Sól jest specyficzną skałą, która ma mniejszą gęstość (jest lżejsza) od innych skał. Jej samoistny ruch ku powierzchni Ziemi, przypominający wędrówkę balonika z helem w powietrzu, nazywamy halkokinezą. W pierwszym etapie powstaje poduszka solna. W kolejnym sól



przebiega skały nakładu i formuje diapir. Ruch ten może się nasilać, a diapiry łączyć w wały, jak w przypadku soli kłodawskich. W ostatnim etapie na szczycie wysadu, na skutek wypłukania soli, formuje się czapa gipsowa. Ruch soli odbywa się bardzo powoli, a w przypadku złóż kłodawskich trwał ok. 250 lat. Powierzchnia gminy Kłodawa i okolic została ukształtowana głównie podczas zlodowacenia Warty. Wytopione wówczas z lądolodu gliny zwałowe tworzą dzisiejszą Wysoczyznę Kłodawską.

Dla rozwoju miasta ważne jest wykorzystanie walorów wynikających z położenia, dogodnych powiązań komunikacyjnych oraz stworzenie warunków zamieszkania konkurencyjnych – w stosunku do obszaru sąsiednich gmin – o równie atrakcyjnym sąsiedztwie obszarów naturalnych i lepszej dostępności do usług.

OBSZARY INWESTYCYJNE

Obszary inwestycyjne w obrębie miasta Kłodawa obejmują powierzchnię około 19 ha.

- działka nr geod. 92, przy ul. Bierzwieńskiej -1,4604 ha,
 - działka nr geod. 368, przy ul. Cegielnianej- 4, 81 ha,
 - działki nr geod. 357/1, 357/2, 356, 355/1, 355/2, 354, przy ul. Łąkowej-2,3444 ha,
 - działki nr geod.1165/3,1165/2,1164/4, przy Kopalni Soli "Kłodawa" S.A.-10,1744 ha,
- mają przyczynić się do szybkiego rozwoju gospodarczego miasta.

LUDNOŚĆ

Gmina Kłodawa liczy 12.613 mieszkańców, z czego 48,54% stanowią kobiety, a 51,46% mężczyźni. W porównaniu do roku 2018 ubyło 145 mieszkańców, co stanowi 1,14%. W latach 2002-2017 liczba mieszkańców zmalała o 2,6%. Średni wiek mieszkańców wynosi około 41,5 lat i jest porównywalny do średniego wieku mieszkańców województwa wielkopolskiego oraz porównywalny do średniego wieku mieszkańców całej Polski.

Tabela nr 1. Liczba mieszkańców, dynamika w latach 2017 – 2019

Wyszczególnienie		Liczba osób w 2017	Liczba osób w 2018	Liczba osób w 2019	Dynamika %
Mieszkańców ogółem		12.891	12.758	12.613	98,86
w tym	Miasto	6.449	6.363	6.270	98,53
	Gmina	6.442	6.395	6.343	99,19
w tym	Kobiety	6.609	6.649	6.122	92,07
	Mężczyźni	6.282	6.209	6.491	104,54

Źródło: opracowanie własne, Urząd Miasta i Gminy w Kłodawie

Gmina Kłodawa ma ujemny przyrost naturalny. W 2019 roku urodziło się 100 dzieci (2018r. – 103; 2017r.-100), zgonów zarejestrowano 155 (2018r.-137; 2017r.-119). Jest to nieznacznie więcej od wartości średniej dla województwa wielkopolskiego oraz wartość porównywalna do wartości średniej dla kraju.



Tabela nr 2. Stan mieszkańców – porównanie lat 2017 – 2019

Rok	Liczba urodzeń	Liczba zgonów	Liczba zameldowań na pobyt stały
2017	116	126	284
2018	103	137	317
2019	100	155	215

Źródło: opracowanie własne, Urząd Miasta i Gminy w Kłodawie

W gminie Kłodawa zgony spowodowane są chorobami układu krążenia, przyczyną ok. 23% zgonów były nowotwory, a w ok. 6% choroby układu oddechowego. Ponad 61% mieszkańców gminy Kłodawa jest w wieku produkcyjnym, ok. 17% w wieku przedprodukcyjnym, a ok. 22% mieszkańców jest w wieku poprodukcyjnym¹.

Tabela nr 3. Struktura wieku, kobiety i mężczyźni w 2018 i 2019 r.

Wiek	Mężczyźni			Kobiety			Ogółem		
	2018	2019	dynamika	2018	2019	dynamika	2018	2019	dynamika
0-2	161	155	96,27	166	148	89,16	327	303	92,66
3	60	57	95,00	50	68	136,00	110	125	113,64
4-5	116	114	98,28	117	117	100,00	233	231	99,14
6	72	61	84,72	45	53	117,78	117	114	97,44
7	73	72	98,63	62	44	70,97	135	116	85,93
8-12	339	348	102,65	343	349	101,75	682	697	102,20
13-15	195	186	95,38	153	163	106,54	348	349	100,29
16-17	145	139	95,86	139	126	90,65	284	265	93,31
18	67	75	111,94	63	62	98,41	130	137	105,38
19-65	4145	4056	97,85	3592	3537	98,47	7737	7593	98,14
> 65	836	859	102,75	1819	1824	100,27	2655	2683	101,05
Ogółem	6 209	6 122	98,60	6 549	6 491	99,11	12 758	12 613	98,86

Źródło: opracowanie własne, Urząd Miasta i Gminy w Kłodawie

Analiza wskazuje generalnie na spadek urodzeń. Wyjątek stanowi rok 2016, w którym odnotowano prawie 14% przyrost mieszkańców. Trzylatki z tego roku to w przeważającej większości dziewczynki, które stanowią 54,4%, a chłopcy 45,6%. Zaobserwować można również wzrost liczby mieszkańców pow.65 roku życia, zarówno w grupie kobiet, jak i mężczyzn.

Kłodawę zamieszkuje 6.270 mieszkańców, z czego prawie 52,6% to kobiety, a ok. 47,4% mężczyźni. W latach 2002-2017 liczba mieszkańców zmalała o 4,8%. Średni wiek mieszkańców wynosi 42,2 lat i jest nieznacznie większy od średniego wieku Wielkopolan oraz porównywalny do średniego wieku Polaków. Mieszkańcy Kłodawy zawarli w 2019 roku 12 małżeństw cywilnych (2018r. -19). W tym samym okresie odnotowano 16 rozwodów (2018 r.-22 rozwody). Szacuje się, że ponad 27% mieszkańców Kłodawy jest stanu wolnego, ok. 57% żyje w małżeństwie, ponad 3% mieszkańców jest po rozwodzie, a ok. 10% to wdowy/wdowcy.

¹ www.polskawliczbach.pl/gmina_Klodawa_wielkopolskie



Tabela nr 4. Liczba mieszkańców Miasta Kłodawa w latach 2017 – 2019

Część miasta	Liczba osób 2017 r.	Liczba osób 2018 r.	Liczba osób 2019 r.	Dynamika %
Osiedle Górnicze	4.181	4.089	4.052	99,10
Stare Miasto	2.268	2.274	2.218	97,54

Źródło: opracowanie własne, Urząd Miasta i Gminy w Kłodawie

Najwięcej mieszkańców Kłodawy zamieszkuje Osiedle Górnicze 64,62% (2018r. – 64,26%), a 35,38% Stare Miasto (2018r. - 35,74%). O 0,91% (2018r. - 2,2%) zmalała liczba ludności na Osiedlu, a wzrosła o 2,52% (2018r. - 0,26%) na Starym Mieście.

Tabela nr 5. Liczba mieszkańców Gminy Kłodawa w latach 2017 – 2019

Wyszczególnienie Sołectwo	Liczba osób 2017 r.	Liczba osób 2018 r.	Liczba osób 2019 r.	Dynamika %
Bierzwienna Długa	351	354	346	97,74
Bierzwienna Długa - Kolonia	514	508	503	99,02
Bierzwienna Krótka	241	237	237	100,00
Cząstków	445	453	440	97,13
Dąbrówka	111	112	111	99,11
Dębina	291	297	291	97,98
Dzióbin	227	223	223	100,00
Głogowa	189	193	191	98,96
Górki	185	180	183	101,67
Janczewy	112	106	103	97,17
Kobylata	159	159	153	96,23
Korzecznik	304	301	307	101,99
Krzykosy	304	302	298	98,68
Leszcze	198	202	202	100,00
Luboniek	342	337	335	99,41
Łązek	191	193	186	96,37
Łubno	128	125	128	102,40
Okoleniec	163	159	155	97,48
Podgajew	135	135	132	97,78
Pomarzany Fabryczne	439	426	428	100,47
Rgielew	271	269	256	95,17
Rycerzew	153	145	150	103,45
Rysiny Kolonia	193	192	188	97,92
Słupeczka	109	100	103	103,00
Tarnówka	185	185	182	98,38
Wólka Czepowa	379	379	391	103,17
Zbójno	123	123	121	98,37
Razem sołectwa	6442	6395	6343	99,19
Kłodawa	6449	6363	6270	98,54
Razem	12.891	12.758	12.613	98,86

Źródło: opracowanie własne, Urząd Miasta i Gminy w Kłodawie



Mieszkańcy Miasta Kłodawy stanowią 49,71% populacji Gminy, a 50,29% to mieszkańcy sołectw. W stosunku do 2018 roku w mieście ubyło 93 mieszkańców (2017r.-86 mieszkańców, tj. 1,33%), tj. 1,46%, w sołectwach łącznie – 52 mieszkańców, spadek o 0,81% liczby mieszkańców, (2018r.-47, spadek o 0,73%), natomiast w całej gminie Kłodawa odnotowano spadek o 145 mieszkańców, tj. 1,14% (2018r. 133 mieszkańców, spadek o 1,03%).

Wg stanu na dzień 31 grudnia 2019r. najwięcej mieszkańców – 503 osoby, zamieszkuje sołectwo Bierzwienna Długa – Kolonia, najmniej w Słupeczce – 103 osoby. Największy wzrost liczby mieszkańców odnotowano w Rycerzewie – o 3,45%, a największy spadek liczby mieszkańców o 4,83% w Rgielewie. Dla porównania w 2018r. najwięcej mieszkańców – 508 osób, zamieszkiwało sołectwo Bierzwienna Długa – Kolonia, najmniej w Słupeczce – 100 osób. Największy wzrost liczby mieszkańców odnotowano w Głogowej – o 2,12%, a największy spadek liczby mieszkańców o 8,26% w Słupeczce.

W 2019 roku wzrosła liczba mieszkańców w 7 sołectwach: Górki, Korzecznik, Łubno, Pomarżany Fabryczne, Rycerzew, Słupeczka, Wólka Czepowa. Aż w 17 sołectwach ubyło mieszkańców, są to sołectwa: Bierzwienna Długa, Bierzwienna Długa – Kolonia, Czastków, Dąbrówka, Dębina, Głogowa, Janczewy, Kobylata, Krzykosy, Luboniek, Łązek, Okoleniec, Podgajew, Rgielew, Rysiny Kolonia, Tarnówka, Zbójno. Natomiast w 3 sołectwach nie zmieniła się liczba mieszkańców w porównaniu do 2018 roku – Bierzwienna Krótka, Dzióbin, Leszcze.

Dla porównania w 2018 roku wzrosła liczba mieszkańców w 7 sołectwach: Bierzwienna Długa, Czastków, Dąbrówka, Dębina, Głogowa, Leszcze, Łązek. Aż w 15 sołectwach ubyło mieszkańców, są to sołectwa: Bierzwienna Długa – Kolonia, Bierzwienna Krótka, Dzióbin, Górki, Janczewy, Korzecznik, Krzykosy, Luboniek, Łubno, Okoleniec, Pomarżany Fabryczne, Rgielew, Rycerzew, Rysiny Kolonia, Słupeczka. Natomiast w 5 sołectwach nie zmieniła się liczba mieszkańców w porównaniu do 2017 roku.

B. Charakterystyka pozycji i rozwoju na tle powiatu, województwa

Gmina Kłodawa pod względem liczby ludności przypadającej na 1 km² zajmuje drugie miejsce w powiecie, a 55 w województwie (spadek o 1 miejsce w stosunku do roku 2017). Przedostatnie miejsce w powiecie, a 163 w województwie (zmiana ze 162 miejsca w roku 2017), daje gminie Kłodawa liczba kobiet przypadających na 100 mężczyzn. Bez zmian, na czwartym miejscu w powiecie, po Osieku Małym, Kole miście i Kole gminie, a 137 w Wielkopolsce, zajmuje Kłodawa w dochodach własnych przypadających na jednego mieszkańca. Wydatki na jednego mieszkańca umiejscowiły nas już na 10 miejscu w powiecie (9 miejsce w 2017 r.), a 199 w województwie (zmiana z 214 miejsca).



Tabela nr 6. Gmina Kłodawa na tle powiatu i województwa w 2018 r.

WYSZCZEGÓLNIENIE	Ludność na 1 km ²		Kobiety na 100 mężczyzn ^a		Saldo migracji na 1000 ludności		Dochody własne budżetu gminy ^b				Środki w dochodach budżetu gminy na finansowanie i współfinansowanie programów i projektów unijnych ^b		Wydatki budżetu gminy ^b		Dzieci w przedszkolach na 100 miejsc ^a		Przeciętna powierzchnia użytkowa 1 mieszkania w zasobach mieszkaniowych		Odsetek ludności korzystającej z instalacji			Podmioty gospodarki narodowej w rejestrze REGON na 10 tys. ludności		
	na 1 mieszkańca																							
KŁODAWA (GM.MIEJSKO-WIEJSKA)	2	55	9	163	9	196	4	156	5	98	10	199	3	83	8	195	8	197	3	156	6	177	5	190
BABIAK (GM.WIEJSKA)	7	144	5	93	8	188	6	197	-	-	6	160	2	36	6	134	5	142	4	162	2	137	10	222
CHODÓW (GM.WIEJSKA)	11	205	1	22	4	139	10	217	1	23	7	164	-	-	9	196	6	155	11	219	-	-	11	223
DĄBIE (GM.MIEJSKO-WIEJSKA)	10	181	5	93	11	216	8	212	7	146	4	101	7	181	10	204	11	218	7	205	6	177	8	219
GRZEGORZEW (GM.WIEJSKA)	3	85	9	163	3	88	9	216	3	68	1	36	4	113	4	113	9	203	6	194	-	-	6	207
KOŁO (GM.MIEJSKA)	1	9	11	224	6	165	1	15	8	159	3	90	6	151	11	223	3	123	1	27	1	127	1	39
KOŁO (GM.WIEJSKA)	4	92	2	38	2	47	3	132	9	199	8	169	1	26	1	62	2	104	10	215	5	153	3	160
KOŚCIELEC (GM.WIEJSKA)	6	123	2	38	5	152	5	182	6	111	5	113	7	181	3	94	4	138	9	212	3	145	2	150
OLSZÓWKA (GM.WIEJSKA)	8	159	4	66	10	209	7	211	4	94	11	203	-	-	5	128	7	194	8	210	-	-	9	221
OSIEK MAŁY (GM.WIEJSKA)	5	107	5	93	1	41	2	40	-	-	2	73	5	121	2	92	1	15	2	147	4	148	4	189
PRZEDECZ (GM.MIEJSKO-WIEJSKA)	9	160	8	130	7	179	11	220	2	53	9	192	7	181	7	184	10	212	5	185	-	-	7	218

Lokata gminy w powiecie



Lokata gminy w województwie

Źródło: Bank Danych Lokalnych <https://bdl.stat.gov.pl>

Tabela nr 7. Gmina Kłodawa na tle powiatu i województwa w 2017 r.

WYSZCZEGÓLNIENIE	Ludność na 1 km ²		Kobiety na 100 mężczyzn ^a		Saldo migracji na 1000 ludności		Dochody własne budżetu gminy ^b				Środki w dochodach budżetu gminy na finansowanie i współfinansowanie programów i projektów unijnych ^b		Wydatki budżetu gminy ^b		Dzieci w przedszkolach na 100 miejsc ^a		Przeciętna powierzchnia użytkowa 1 mieszkania w zasobach mieszkaniowych		Odsetek ludności korzystającej z instalacji			Podmioty gospodarki narodowej w rejestrze REGON na 10 tys. ludności		
	na 1 mieszkańca																							
KŁODAWA (GM.MIEJSKO-WIEJSKA)	2	54	10	164	6	164	4	137	6	121	9	214	2	88	8	195	8	197	3	154	6	175	4	177
BABIAK (GM.WIEJSKA)	7	143	6	100	7	165	6	187	3	55	6	164	1	74	6	135	5	139	4	159	2	135	8	217
CHODÓW (GM.WIEJSKA)	11	203	1	30	11	226	8	209	4	82	4	136	-	-	9	196	6	156	11	218	-	-	11	223
DĄBIE (GM.MIEJSKO-WIEJSKA)	10	182	7	132	8	187	9	211	2	35	7	183	6	159	10	204	11	218	7	202	-	-	7	214
GRZEGORZEW (GM.WIEJSKA)	3	84	9	160	3	90	7	208	5	99	3	114	5	151	4	112	9	203	6	191	-	-	6	211
KOŁO (GM.MIEJSKA)	1	8	11	223	10	208	2	35	7	125	5	144	4	135	11	223	3	122	1	27	1	124	1	32
KOŁO (GM.WIEJSKA)	4	93	2	47	2	61	3	133	8	157	11	221	3	111	1	62	2	105	10	215	5	152	3	166
KOŚCIELEC (GM.WIEJSKA)	6	120	3	52	1	58	5	181	9	172	10	216	-	-	3	95	4	135	9	211	3	145	2	146
OLSZÓWKA (GM.WIEJSKA)	8	157	4	93	5	94	10	213	-	-	8	191	-	-	5	128	7	194	8	210	6	175	10	220
OSIEK MAŁY (GM.WIEJSKA)	5	108	5	98	4	91	1	33	-	-	2	102	6	159	2	92	1	15	2	152	4	147	5	190
PRZEDECZ (GM.MIEJSKO-WIEJSKA)	9	160	8	144	9	203	11	221	1	9	1	70	6	159	7	184	10	212	5	181	6	175	9	218

Lokata gminy w powiecie



Lokata gminy w województwie

Źródło: Bank Danych Lokalnych <https://bdl.stat.gov.pl>

W 2018 roku znaleźliśmy się na miejscu 5 z 6 w 2017r. na 11 gmin w powiecie, a 98 w Wielkopolsce (w 2017r. – 121 miejsce) zajmujemy w kategorii środki



w dochodach budżetu gminy na finansowanie i współfinansowanie programów i projektów unijnych na jednego mieszkańca.

INFRASTRUKTURA KOMUNALNA

Za zaopatrzenie w wodę oraz gospodarkę wodno-ściekową na terenie Gminy Kłodawa odpowiada Zakład Wodociągów i Kanalizacji w Kłodawie, który jest samorządowym zakładem budżetowym Gminy Kłodawa. Zakład zarządza w imieniu Gminy ujęciami wody, siecią wodociągową i kanalizacyjną oraz mechaniczno-biologicznymi oczyszczalniami ścieków w miejscowościach Pomarzano (o przepustowości 3160 m³/d) oraz w Straszku (o przepustowości 100 m³/d). ZWiK posiada dwie Stacje Uzdatniania Wody zlokalizowane w miejscowościach Kłodawa i Luboniek, gdzie łączna produkcja wody wynosi ok. 2500 m³/d. Dostarczanie wody do odbiorców odbywa się za pomocą sieci wodociągowej o długości 218,7 km, natomiast proces oczyszczania ścieków realizowany jest przez 2 oczyszczalnie ścieków zlokalizowane w Pomarzanach Fabrycznych oraz w Straszku. Mieszkańcy Gminy Kłodawa mają dostęp do sieci kanalizacyjnej o długości 35,3 km. Produkowana woda spełnia wszelkie wymagania dla wody pitnej, a jej jakość monitorowana jest przez akredytowane laboratoria.

Pod względem odsetka mieszkańców gminy korzystających z instalacji:

- kanalizacyjnej, Kłodawa zajmuje 3. miejsce w powiecie, i w Wielkopolsce już 156. ze 154. zajmowanego w 2017 r.,
- wodociągowej, Kłodawa zajmuje bez zmian 8 miejsce w powiecie, a 197 w Wielkopolsce,
- gazowej, Gmina Kłodawa nie posiada sieci gazowej.

Przez teren Gminy Kłodawa przebiegają napowietrzne linie wysokiego napięcia 220 kV. Są to linie przesyłowe relacji Pątnów – Podolszyce i Pątnów – Sochaczew. Oprócz tego na terenie Gminy znajdują się linie wysokiego napięcia 110 kV, które wyprowadzone są z głównego punktu zasilania przy Kopalni Soli.

Energia elektryczna do odbiorców indywidualnych rozprowadzana jest za pośrednictwem sieci średniego 15 kV i niskiego 0,4 kV napięcia. Dostawcą energii jest ENERGA OPERATOR SA Oddział w Kaliszu.

Na terenie Gminy rozmieszczone są kubaturowe i słupowe stacje transformatorowe. Funkcjonują dwa główne punkty zasilania redukujące wysokie napięcie w średnie i niskie. Są to GPZ Kłodawa, zlokalizowany we wsi Dębina, na północ od miasta oraz GPZ przy Kopalni Soli.

Właścicielem i administratorem sieci oświetlenia ulicznego i drogowego jest Oświetlenie Uliczne i Drogowe Sp. z o.o. w Kaliszu i Gmina Kłodawa. Na terenie gminy



znajduje się ogółem 1086 szt. opraw należących do Spółki Oświetlenie Uliczne i Drogowe Sp. z o.o. w Kaliszu oraz 60 sztuk należących do majątku Gminy Kłodawa.

W roku 2019 zbudowano 12 sztuk nowych opraw w:

- m. Korzecznik 3 szt.
- m. Rysiny Kolonia 3 szt.
- m. Dzióbin 6 szt.

W 2018 roku powstało 76 sztuk nowych opraw w:

- m. Dębina 1 szt.
- m. Rycerzew 6 szt.
- m. Rysiny 1 szt.
- m. Bierzwienna Długa 19 szt.
- m. Górki 18 szt.
- m. Luboniek 28 szt.
- m. Kłodowa ul. Nowa 2 szt.
- m. Kłodowa ul. Tadeusza Kościuszki 1 szt.

W 2018 roku z dofinansowania programu WFOŚiGW w Poznaniu, Spółka wymieniła wymieniono 220 sztuk opraw w oświetleniu ulicznym Kłodawy.

GOSPODARKA ODPADAMI

Gmina Kłodawa realizuje zadania wynikające z ustawy z dnia 13 września 1996 roku o utrzymaniu czystości i porządku w gminach (t.j. Dz. U. z 2019 r. poz. 2010 z późn. zm.). W okresie od stycznia do grudnia 2019r. systemem gospodarowania odpadami objętych było 2677 gospodarstw domowych. Na podstawie złożonych deklaracji liczba mieszkańców gminy na dzień 31.12.2019 roku wynosiła 9926 osoby.

W Gminie Kłodawa mieszkańcy każdego gospodarstwa domowego zdecydowali w jaki sposób będą zbierane od nich odpady i tak zdecydowana większość, bo aż 2584 gospodarstwa domowe zadeklarowały segregację odpadów a jedynie 93 gospodarstwa opowiedziały się za nieselektywną zbiórką odpadów.

Łączne koszty systemu gospodarowania odpadami wyniosły w 2019r. 2.338.326,81 zł, wzrosły o 269.888,64 zł w stosunku do roku 2018, w którym łączny koszt stanowił 2.068.438,18 zł.

W okresie sprawozdawczym nie wydano żadnej decyzji w sprawie umorzenia opłat za odbiór odpadów.

Gmina Kłodawa w 2019 roku w ramach zawartych umów dotyczących odbioru odpadów od mieszkańców gminy dokonała odbioru łącznie 2122,88 Mg zmieszanych odpadów komunalnych oraz 438,50 Mg odpadów selektywnie zebranych. Natomiast w Punkcie



Selektywnego Zbierania Odpadów Komunalnych zebrano łącznie od mieszkańców 2252,944 Mg odpadów komunalnych. Łączna ilość odpadów odebranych i zebranych w okresie sprawozdawczym wyniosła 4814,324 Mg.

BEZROBOCIE

W gminie Kłodawa istnieje relatywnie małe bezrobocie. Większość mieszkańców znajduje zatrudnienie w Kopalni Soli „Kłodawa” S.A. oraz na lokalnym rynku pracy. Powiatowy Urząd Pracy w Kole na koniec 2019r. posiadał zarejestrowanych 177 mieszkańców Kłodawy, z czego 113 mieszkańców Miasta Kłodawa i 64 mieszkańców Sołectw w Gminie Kłodawa. Jest to spadek w stosunku do roku 2018 (190 mieszkańców) o 13 zarejestrowanych bezrobotnych. W stosunku do 2018r. zmalało bezrobocie mężczyzn o 46 zarejestrowanych, wzrosła natomiast o 1 liczba zarejestrowanych kobiet-131. W 2018 r. było zarejestrowanych 130 bezrobotnych kobiet, 60 - bezrobotnych mężczyzn, a w 2017 r. - 180 bezrobotnych kobiet, 92 - bezrobotnych mężczyzn. Najwięcej bezrobotnych zarejestrowano mieszkańców do 30 roku życia - 70, (2018 r. - 92). Znaczną grupę bezrobotnych stanowią osoby będące w szczególnej sytuacji na rynku pracy² - 162 mieszkańców Kłodawy w 2018 r., 227 mieszkańców Kłodawy w 2017r.

Tabela nr 8. Bezrobotni według gmin stan na 31 grudnia 2019 r.

Zarejestrowani bezrobotni														
Miasto / Gmina	razem		w tym											
			kobiety		będący w szczególnej sytuacji na rynku pracy*		w tym							
							do 30 roku życia		w tym do 25 roku życia		pow. 50 roku życia		długo-trwale bezrobotni	
2018	2019	2018	2019	2018	2019	2018	2019	2018	2019	2018	2019	2018	2019	
Koło Miasto	411	354	231	201	326	271	127	99	65	48	111	97	127	97
Babiak	96	111	66	68	78	79	38	44	25	36	19	19	34	25
Chodów	49	52	31	29	42	40	19	17	9	11	14	14	23	18
Dąbie Miasto	108	36	64	21	92	38	9	13	5	10	28	7	40	11
Dąbie Sołectwa		49		34			39					15		16
Grzegorzew	86	88	55	59	77	74	39	45	20	26	17	14	28	24
Kłodawa Miasto	190	113	130	80	162	85	70	29	45	10	38	24	82	40

² *Art. 49 Ustawy z 20 kwietnia 2004r. o promocji zatrudnienia i instytucjach rynku pracy (Dz.U. z 2019 r. poz. 1482)



Kłodawa Sołectwa		64		51		49		25		11		5		23
Koło gmina	117	117	68	84	102	98	51	46	33	27	21	29	41	29
Kościelec	102	94	55	59	83	76	26	31	11	18	29	24	27	29
Olszówka	67	56	41	42	52	45	35	25	27	17	10	11	22	13
Osiek Mały	104	82	68	51	89	65	38	32	21	14	26	15	38	24
Przedecz Miasto	83	27	64	20	66	19	31	6	15	2	17	4	34	10
Przedecz Sołectwa		40		27		31		21		14		1		11
Powiat Kolski	1413	1283	873	826	1169	996	512	444	284	249	330	280	496	369

Źródło: PUP w Kole załącznik nr 7 do sprawozdania MRPiPS – 01

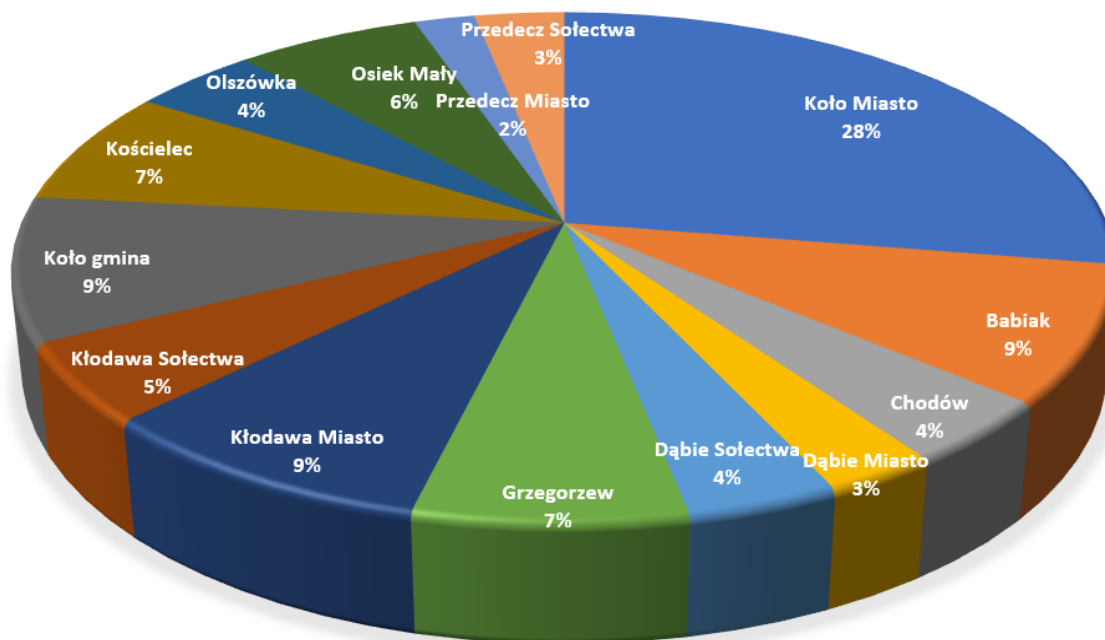
Największa liczba bezrobotnych w skali całego Powiatu Kolskiego jest w mieście Kole - 27,6%, a najmniejsza w mieście Przedecz – 2,1%.

Tabela nr 9. Struktura bezrobotnych – Kłodawa na tle Powiatu Kolskiego

	Koło Miasto / Gmina	Babiałk	Chodów	Dąbie Miasto	Dąbie Sołectwa	Grzegorzew	Kłodawa Miasto	Kłodawa Sołectwa	Koło gmina	Kościelec	Olszówka	Osiek Mały	Przedecz Miasto	Przedecz Sołectwa	Powiat Kolski
%	27,6	8,7	4,0	2,8	3,8	6,9	8,8	5,0	9,1	7,3	4,4	6,4	2,1	3,1	100

Źródło: opracowanie własne na podstawie danych PUP w Kole, zał. nr 7 do sprawozdania MRPiPS – 01

Wykres nr 1. Struktura bezrobotnych w powiecie kolskim (stan na 31 grudnia 2018 r.)



Źródło: opracowanie własne na podstawie danych PUP w Kole załącznik nr 7 do sprawozdania MRPiPS – 01r



III. INFORMACJE FINANSOWE

Uchwałą Rady Miejskiej w Kłodawie Nr V/33/2019 z dnia 31 stycznia 2019 roku został uchwalony budżet Gminy Kłodawa na 2019 rok.

W ciągu roku budżetowego dokonywano zmian w budżecie i na dzień 31 grudnia 2019 roku wysokość planu przedstawia się następująco:

- dochody
2019r. - 60 582 881,51 zł. (w tym dochody zadań zleconych 15 547 184,30 zł)
2018r. - 57 152 726,43 zł. (w tym dochody zadań zleconych 15 547 184,30 zł)
- przychody
2019r. - 1 700 192,00 zł.
2018r. - 4 976 343,37 zł.
- wydatki
2019r. - 59 729 806,83 zł. (w tym wydatki zadań zleconych 15 542 414,62 zł)
2018r. - 58 735 247,83 zł. (w tym wydatki zadań zleconych 15 542 414,62 zł)
- rozchody
2019r. - 2 347 705,67 zł.
2018r. - 3 393 821,97 zł.

Planowana nadwyżka stanowiła kwotę 853 074,68 zł. (2018r. deficyt stanowił kwotę 1 582 521,40 zł.)

Wykonanie dochodów to kwota **60 720 636,13 zł**, tj. **100,23%** przyjętego planu. W 2018 r. wykonanie dochodów stanowiła kwota **52 913 295,38 zł.**, tj. **92,57%** przyjętego planu.

A. Stan finansów gminy

Najważniejszymi pozycjami w dochodach 2019 r. były następujące wpływy z tytułu:

Dochody z majątku gminy Kłodawa w łącznej wysokości **734 480,95 zł** (por. 2018r. - 553 930,93 zł- zmniejszyły się w porównaniu z rokiem ubiegłym o 981 162,52 zł) a były to:

- Wpływy z opłat za zarząd, użytkowanie – wykonane zostały w wysokości 313,65 zł na przyjęty plan 1 500,00 zł, Zaległości na koniec 2019 roku wynoszą 2 567,90 zł, w 2018 r. wykonanie wyniosło 4 892,48 zł.
- Wpływy z tyt. użytkowania wieczystego nieruchomości wykonano w wys. 13.487,44 zł, zaległości wynoszą 9.527,92 zł, nadpłaty na koniec 2019 r. wynoszą 1.235,15 zł. W 2018 r wpływy wyniosły 25 263,81 zł, zaległości 16 912,91 zł, a nadpłaty 966,41 zł.
- Dochody z najmu i dzierżawy składników majątkowych jst



Na dochody z tego tytułu składają się: czynsz dzierżawny na podstawie umów zawartych z dzierżawcami, dzierżawa gruntów rolnych, dzierżawa sprzętu medycznego, wynajem pomieszczeń w administracji, oświacie, opiece społecznej. Łączne wpływy wynoszą 81.430,46 zł. W 2018 r. dochody z tego tytułu wyniosły 82.483,69 zł.

- Wpłaty z tytułu odpłatnego nabycia prawa własności oraz prawa użytkowania wieczystego wykonane zostały w wysokości 639.249,40 zł. W ciągu okresu, którego dotyczy sprawozdanie sprzedanych zostało 9 lokali mieszkalnych na rzecz ich najemców i 3 w trybie przetargowym. W 2018 r. była to kwota 441.290,96 zł i sprzedano 14 lokali.

PODATKI I OPŁATY

Podatki od osób prawnych i innych jednostek organizacyjnych

Podatek od nieruchomości

Należności wynosiły 3 677 818,43 zł, a wpływy z tego podatku wynoszą 3 495 309,57 zł, W pozycji tej występują nadpłaty w wysokości 309,05 zł, które potrącone zostaną w 2020 roku. Zaległości wynoszą 182 817,91zł W 2019r. wystawiono 8 upomnień i 7 tytułów wykonawczych. W 2018 r. wpływy wyniosły 3 410 236,32 zł, wystawiono 4 upomnienia i 3 tytuły wykonawcze.

Podatek rolny Należności z tego podatku w wysokości 59 681,83 zł. wpłynęły w kwocie 59 699,00 zł. W 2018 r. wpłynęło 58 489,17 zł.

Podatek leśny Opodatkowany jest 1 podmiot. Należności podatku na 2019 rok wyniosły 10 604,00 zł – wpływy 10 604,00 zł. W 2018 r. należności wynosiły 10 482,00 zł, a wpływy 10 480,00 zł.

Podatek od środków transportowych Należności na 2019r. tego podatku wyniosły 71 505,57 zł, mniej niż należności na 2018 r. o 31 445,00 zł. Wpływy wyniosły 16 009,00 zł, mniej niż w 2018 r. - wpływ wynosił 16 202,00 zł. Zaległości wyniosły 55 496,57 zł.

Podatki od osób fizycznych

Podatek od nieruchomości Należności na rok 2019 wynosiły 2 978 804,51 zł. W 2018 r. należności wyniosły 2 054 760,05 zł. Wpływy stanowią kwotę 1 923 008,21 zł i były większe od wpływów za 2018 r., w którym to roku wpłynęło 1 199 268,20 zł. Zaległości wynoszą 918 379,45 zł, które w roku poprzednim wyniosły 858 815,33 zł, a nadpłaty 12 021,78 zł. W ramach egzekucji wystawiono 224 upomnienia oraz 108 tytułów wykonawczych które przesłano do urzędu skarbowego. W 2018 wystawiono 281 upomnień i 97 tytułów wykonawczych.



Podatek rolny Wymiaru podatku rolnego od osób fizycznych dokonano na łączną kwotę 1 510 753,21 zł. W 2018 r. wymiar wynosił 1 493 363,10 zł. Wpłynęło 1 169 684,72 zł., więcej niż w 2018 r. – 1 136 407,79 zł. Zaległości na koniec okresu sprawozdawczego wynoszą 342 943,62 zł. Nadpłaty stanowią kwotę 4 131,10 zł. Na zaległości do dnia 31 grudnia 2019 r. zostało wystawionych 673 upomnienia oraz 298 tytułów wykonawczych. W roku poprzednim wystawiono 686 upomnień oraz 173 tytuły wykonawcze.

Podatek leśny Przypis podatku na 2019 rok to 2 795,38 zł. – wpływy wyniosły 2 716,08 zł. W 2018 r. wpłynęło 2 793,21 zł. Zaległości to kwota 62,12 zł a nadpłaty 24,34 zł.

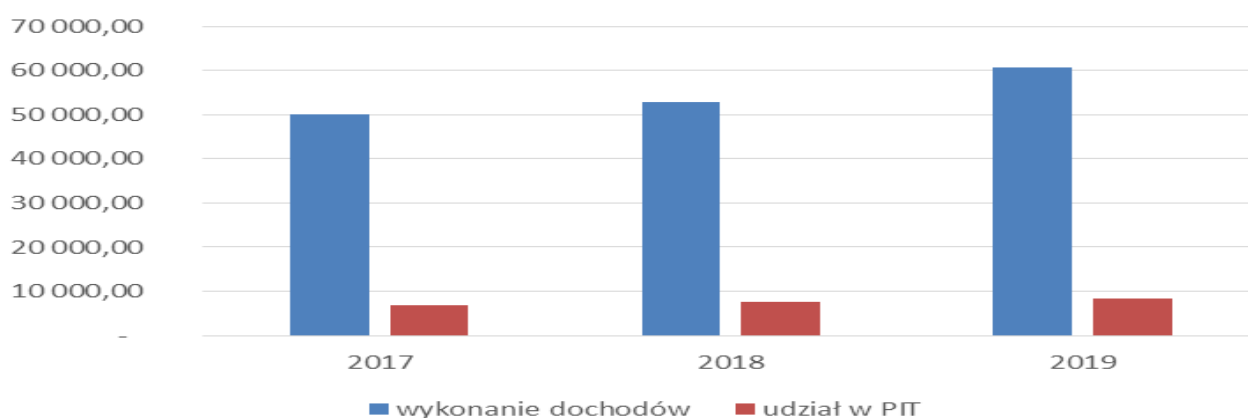
Podatek od środków transportowych Należności na rok podatkowy 2018 wyniosły 177 201,81 zł a na 2019 r. - 162 114,75 zł. Wpływy z tego podatku wyniosły w 2018 r. 109 925 ,06 zł, a w 2019 r. były mniejsze i wyniosły 87 466,37 zł. Zaległości stanowią 74 659,15 zł. Nadpłata wynosi 10,77 zł. Łącznie w podatku od środków transportowych osób fizycznych i prawnych do 31 grudnia 2019r. wystawiono 20 upomnień i 22 tytuły wykonawcze. W 2018 r. wystawiono 28 upomnień i 5 tytułów wykonawczych.

Opłata od posiadania psów Wpływy z tego tytułu wyniosły 389,43 zł, w 2018 r. – 200,30 zł, saldo zaległości na koniec okresu sprawozdawczego wynosi 1 988,88 zł, a saldo nadpłat 12,69 zł.

Podatek dochodowy od osób fizycznych Wysokość udziałów Gminy we wpływach z podatku dochodowego od osób fizycznych od podatników tego podatku zamieszkałych na obszarze gminy w 2019 roku wyniosła 8 316 828,00 zł. i była większa w porównaniu z rokiem 2018, wtedy udziały wyniosły 7 557 701,00 zł.

Podatek dochodowy od osób prawnych Udziały w podatku dochodowym od osób prawnych zostały zrealizowane w kwocie 169 504,85 zł, natomiast w 2018 r. w wysokości 79 469,79 zł.

Wykres nr 2. Udział w PIT w latach 2017-2019



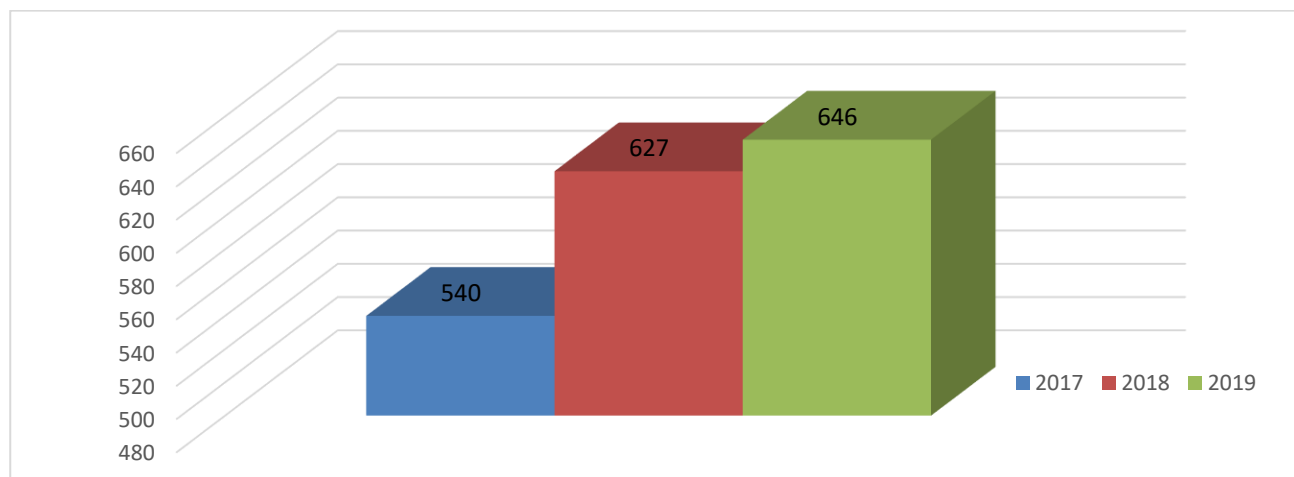
Źródło: opracowanie własne, Urząd Miasta i Gminy w Kłodawie

Opłaty od wydobytych kopalin kopalnia wpłaca w wysokości 60% do budżetu Gminy Kłodawa i w 40% do Narodowego Funduszu Ochrony Środowiska i Gospodarki Wodnej.

Wpływy do budżetu Gminy z tytułu opłaty wynoszą 646 580,88 zł. za wydobycie:

- soli za II półrocze 2017 r. i I półrocze 2018 r. - 590 320,20 zł
soli za II półrocze 2018 r. i I półrocze 2019 r. - 630 802,80 zł
- piasków i żwirów za I półrocze 2017 r. i I półrocze 2018 r. - 36 723,92 zł
piasków i żwirów za II półrocze 2018 r. i I półrocze 2019 r. - 15 778,08 zł

Wykres nr 3. Wpływ opłaty eksploatacyjnej w latach 2017-2019 (w tys.zł)



Źródło: opracowanie własne, Urząd Miasta i Gminy w Kłodawie

Dotacje, subwencje

Dotacje celowe otrzymane z budżetu państwa na realizację zadań bieżących z zakresu administracji rządowej wyniosły 7 653 345,55 zł, tj. o 137 091,03 zł więcej niż w 2018r., w którym to kwota tych dotacji wyniosła 7 516 254,52 zł.

Tabela nr 10. Dotacje celowe z budżetu państwa na zadania bieżące z zakresu administracji rządowej

Zadania	Wykonanie 2018	Wykonanie 2019	Dynamika %
rolnictwo i łowiectwo	759 253,36	989 966,13	130,39
administracja publiczna	98 748,61	113 511,47	114,95
aktualizacja stałego rejestru wyborców	2 670,00	2 683,00	100,49
wybory do sejmiku i senatu	0,00	54 841,85	0
wybory do rad gmin, rad powiatów	153 808,06	550,00	0,36
wybory do parlamentu europejskiego	0,00	53 120,00	0
bezpł. dostęp do podręczników	125 017,09	92 053,64	73,63
dodatki mieszkaniowe	3 556,36	3 800,00	106,85
usługi opiekuńcze	52 629,92	57 749,16	109,73
świadczenia rodzinne	5 772 181,68	5 721 268,76	99,12
karta dużej rodziny	247,36	4 588,24	1857,49



wspieranie rodziny	461 337,95	459 254,89	99,56
składki na ubezpieczenie zdrowotne	86 801,13	99 958,41	115,16
Razem	7 516 254,52	7 653 345,55	

Źródło: opracowanie własne, Urząd Miasta i Gminy w Kłodawie

Gmina Kłodawa otrzymała w 2019r. **dotacje celowe z budżetu państwa na realizację własnych zadań bieżących gmin** w wysokości 1 536 447,59 zł, natomiast w 2018r. kwotę 1 496 251,72 zł

Tabela nr 11. Dotacje celowe z budżetu państwa na realizację własnych zadań bieżących gmin

Zadania	Wykonanie 2018	Wykonanie 2019	Dynamika %
różne rozl.finansowe(zwrot f.sołecki za 2018/2019 r.)	62 219,40	80 622,50	129,58
szkoły podstawowe	28 000,00	0,00	-----
oddziały przedszkolne	69 870,00	256 749,00	367,47
przedszkola	252 080,00	67 344,00	26,72
stołówki szkolne	0,00	25 000,00	-----
specjalna organizacja nauki	5 480,00	2 806,00	51,20
składki na ubez.p.zdrowotne	21 068,30	24 254,34	115,12
zasiłki i pomoc w naturze	301 418,00	282 261,62	93,64
zasiłki stałe	252 759,12	285 144,31	112,81
ośrodki pomocy społecznej	147 572,33	154 522,66	104,71
usługi opiekuńcze i specjalistyczne usługi opiekuńcze	0,00	11 075,50	-----
posiłek dla potrzebujących	194 925,57	185 064,00	94,94
pomoc materialna dla uczniów	145 962,00	143 008,66	97,98
wspieranie rodziny	14 897,00	18 595,00	124,82
Razem	1 496 251,72	1 536 447,59	

Źródło: opracowanie własne, Urząd Miasta i Gminy w Kłodawie

Dotacje celowe otrzymane z budżetu państwa na realizację zadań bieżących gmin z zakresu edukacyjnej opieki wychowawczej finansowanych w całości przez budżet państwa w ramach programów rządowych: W 2018 r. Gmina otrzymała dotację na zakup wyprawki szkolnej w wys. 890,00 zł dla dwóch uczniów a w 2019 r. - 1 780,00 zł., z których skorzystało 4 uczniów.

Dotacje celowe w ramach programów finansowanych z udziałem środków europejskich oraz środków, o których mowa w art. 5 ust. 3 pkt 5 lit. a i b ustawy, lub płatności w ramach budżetu środków europejskich, realizowanych przez jednostki samorządu terytorialnego. Gmina otrzymała dotację na realizację zadań:

- ✓ *Razem możemy więcej* realizowanego przez: Szkoła Podstawowa Nr 1 i Nr 2 oraz Szkoła Podstawowa w Bierzwiennej Długiej, Szkoła Podstawowa w Korzeczniku,



Szkoła Podstawowa w Wólce Czepowej w wysokości 773 150,24 zł (w 2018r. - 242 766,25 zł)

- ✓ *Ja w Internecie* realizowanego przez Urząd Miasta i Gminy w wysokości 147 840,00 zł.

Dotacje celowe otrzymane z budżetu państwa na zadania bieżące z zakresu administracji rządowej zlecone gminom/500+/ W 2019 roku Gmina otrzymała 9 660 351,44 zł, a w 2018 r. 7 823 353,78 zł, tj. o 1 836 997,66 zł więcej.

Dotacje otrzymane z gmin Gmina Kłodawa otrzymała środki od innych gmin z tytułu kosztów związanych z uczęszczaniem do przedszkoli i oddziałów zerowych na terenie Gminy Kłodawa uczniów będących mieszkańcami innych gmin łącznie 79 889,37 zł (w tym 19.000,00 zł z lat poprzednich). W 2018 r. była to kwota 10 504,32 zł, a w 2017r. 13.270,14 zł.

Dotacje otrzymane z państwowych funduszy celowych na realizację zadań bieżących jednostek sektora finansów publicznych Na podstawie umowy zawartej z Ministerstwem Sprawiedliwości Gmina Kłodawa otrzymała dotację na zakup wyposażenia dla OSP w wys. 23 575,66 zł oraz dotację z WFOŚ w Poznaniu w wys. 46 957,70 zł łącznie 70 533,36 zł. W roku 2018 gmina otrzymała z Ministerstwa Sprawiedliwości dotację w wysokości 46 161,72 zł na zakup wyposażenia dla OPS.

Środki na dofinansowanie własnych zadań bieżących gmin (związków gmin), powiatów (związków powiatów), samorządów województw, pozyskane z innych źródeł Gmina otrzymała od organizacji pn. Polsko-Niemiecka Współpraca Młodzieży z siedzibą w Poczdamie kwotę 12 800,00 zł, jako dofinansowanie pobytu młodzieży w Oschatz oraz delegacji samorządowców z Oschatz i grupy tanecznej. W 2018 r. gmina otrzymała z fundacji dotację w wysokości 9 328,00 zł na realizację zadań partnerskich między miastem Oschatz a Kłodawą.

Dotacja celowa otrzymana z tyt. pomocy finansowej udzielanej między jednostkami JST na dofinansowanie własnych zadań bieżących Gmina otrzymała z Powiatu Kolskiego kwotę 11 000,00 zł na dofinansowanie zakupów bieżących OSP. Szkoła Podstawową nr 2 w Kłodawie zdobyła nagrodę w konkursie Wielkopolska Szkoła Roku organizowanym przez Urząd Marszałkowski Województwa Wielkopolskiego – kwota 5 000,00 zł.

Subwencje ogólne z budżetu państwa:

W 2019 r. Gmina otrzymała subwencje zgodnie z zawiadomieniami Ministra Finansów:

- subwencja oświatowa – 9 934 530,00 zł (2018 r. 9 537 138,00 zł)
- subwencja wyrównawcza – 5 342 163,00 zł (2018 r. 4 884 598,00 zł)
- subwencja równoważąca – 128 099,00 zł (2018 r. 137 083,00 zł).

DOCHODY MAJĄTKOWE**Dotacje celowe w ramach programów finansowanych z udziałem środków europejskich**

- ✓ dofinansowanie budowy drogi gminnej Krzykosy – Nicpoń, realizowanej w 2018 r. wysokość zwrotu wyniosła 1 523 576,29 zł,
- ✓ w 2019 nie wpłynęło dofinansowanie modernizacji świetlicy w Dębnie. Spodziewany zwrot nastąpi w 2020 r.

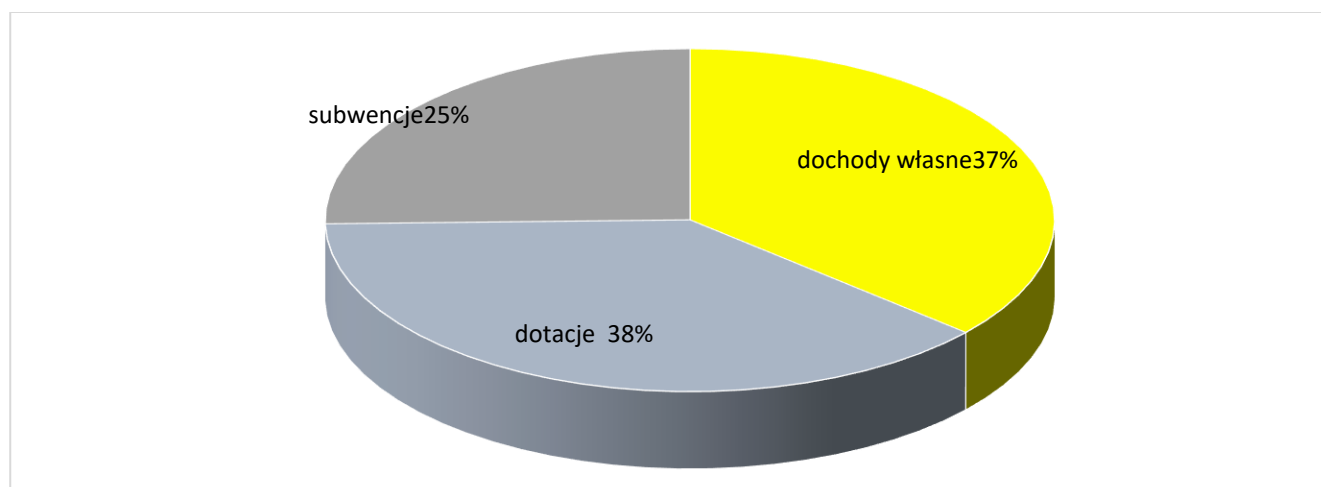
Dotacje otrzymane z państwowych funduszy celowych na finansowanie lub dofinansowanie kosztów realizacji inwestycji Gmina Kłodawa otrzymała dotację z funduszu Rozwoju Sportu i Turystyki na budowę Otwartej Strefy Aktywności w Bierzwiennej Długiej w wys. 24 680,19 zł i w m. Górki 19 561,92 zł.

Dotacja celowa otrzymana z tyt. pomocy finansowej udzielanej między jednostkami samorządu terytorialnego na dofinansowanie własnych zadań inwestycyjnych i zakupów inwestycyjnych dotacja z Wielkopolskiego Zarządu Geodezji i Kartografii i Administrowania Mieniem na budowę drogi Marynki – Rysiny w wysokości 144 000,00 zł. W 2018 dotacja wyniosła 118 500,00 zł.

Dotacje celowe otrzymane z budżetu państwa na realizację inwestycji i zakupów inwestycyjnych własnych gmin Gmina Kłodawa otrzymała zwrot części wydatków inwestycyjnych w ramach funduszu sołectkiego realizowanego w 2018 roku. Kwota zwrotu wyniosła 18 936,51 zł. W 2018 r. Gmina otrzymała zwrot w wys. 50 740,07 zł.

Środki otrzymane z państwowych funduszy celowych dotacja z Funduszu Dróg Samorządowych związana z budową w Kłodawie ulic Bohaterów Września, 3 Maja i alei 1000 - lecia. Łącznie w wysokości 1 281 568,00 zł

Wykres nr 4. Wykonanie dochodów w 2019 roku



Źródło: opracowanie własne, Urząd Miasta i Gminy w Kłodawie

B. Wykonanie budżetu gminy

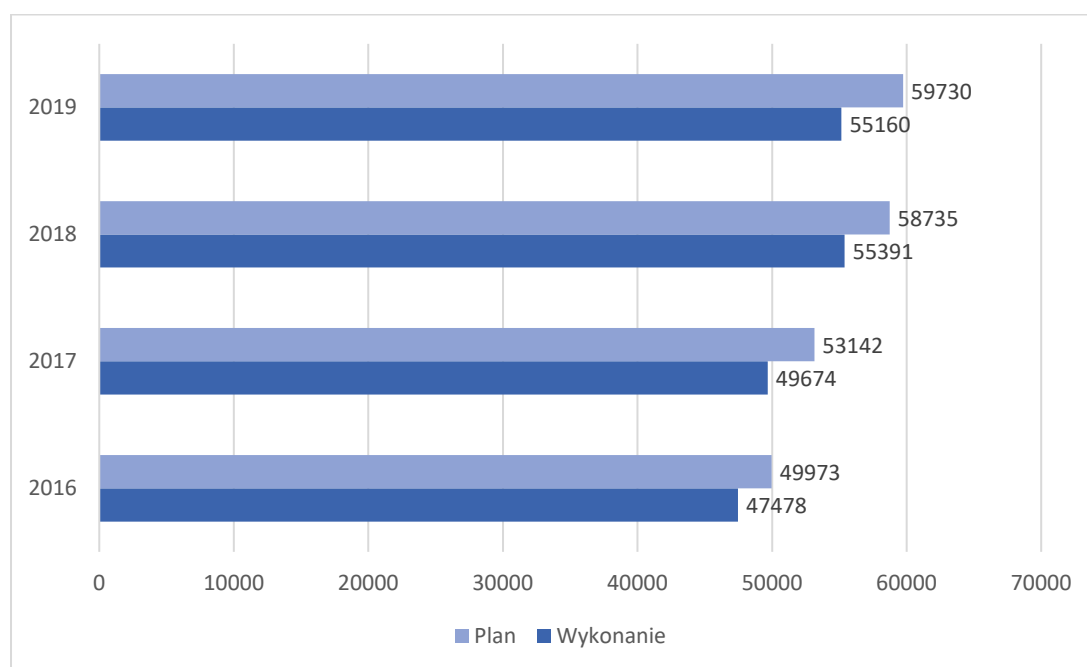
Wykonanie planu wydatków 55 159 852,54 zł, a w 2018 r. 55 391 176,68 zł

Ogółem wydatki wykonane

WYKONANIE WYDATKÓW

Ogółem wydatki wykonane zostały w 2019r. w 92,35 %.

Wykres nr 5. Wykonanie wydatków ogółem w latach 2016-2018 (w tys zł)



Źródło: opracowanie własne, Urząd Miasta i Gminy w Kłodawie

Rolnictwo - na podstawie ustawy z dnia 10 marca 2006 roku o zwrocie podatku akcyzowego zawartego w cenie oleju napędowego wykorzystywanego do produkcji rolnej dokonano zwrotu podatku akcyzowego wysokości 970.708,06 złotych. W 2019r. złożono 1.112 wniosków o zwrot akcyzy (w 2018-1.060 wniosków). W dziale rolnictwo w zadaniach bieżących wydatkowano 16.760,97zł z f. sołeckiego. Były to zakupy materiałów, naprawy i usługi związane z zagospodarowaniem terenu w sołectwach

Dostarczanie ciepła - wydatki występowały na zakup materiałów i usług w wys. 102.882,04zł (w 2018r.-110 220,10 zł). Nakłady na naprawy stanowiły kwotę 27.057,09zł, natomiast w 2018r. - 93 346,84 zł. Za energię ciepłą gmina zapłaciła w 2019r. 2 375 108,33 zł (w 2018 r. - 2 231 981,88 zł) i zobowiązania za grudzień płatne w styczniu 2020r. wyniosły 307 594,77 zł.

Handel - kwotę 3 397,79 złotych przeznaczono na zakup materiałów i naprawy (w tym toalet i stoisk) oraz podatek VAT na placu targowym przy ul. Poznańskiej. W 2018 r. wydatkowano 16 469,40 zł.



Transport i łączność

- dopłaty do biletów PKS wyniosły 77 147,23 zł, (w 2018 r. - 31 704,00 zł) rozbiórki wiat, montaż wiat wykonanie niezbędnych prac wyniosło 7 500,77 zł,
- naprawy wiat 8 350,85 zł i opłata za kontrolę 322,00 zł,
- w zakresie remontów dróg powiatowych przekazano dotacje dla Powiatu Kolskiego w wys. 118 668,49 zł - wykonano remont chodnika na ul. Warszawskiej oraz wykonano remont odcinków chodników przy ul. Warszawskiej i ul. Witanowskiego,
- zakupiono 200 ton żużla z KSK w Kłodawie za kwotę 4 920, koszt transportu 3 200,00 zł,
- dodatkowo zakupiono kruszywo łamane w ilości 150 ton oraz 3 855 ton odsiewek z podtorza,
- zakupiono pospólkę w ilości 680,32 t , w 2018 r. 275 ton,
- koszt pracy równiarki wyniósł 67 486,00 zł,
- wykonano remonty częściowe dróg gminnych o nawierzchniach bitumicznych o powierzchni 471,13 m² za kwotę 41 723,27 zł, w 2018 r. 222,5 m²,
- wykonano przycinkę pobocza gruntowego drogi gminnej w m. Rgielew na długości 1000 mb.,
- dokonano oznakowania ulic na osiedlu domów jednorodzinnych przy ul. Orzeszkowej,
- wykonano odnowienie oznakowania poziomego na terenie miasta.

Wydatki bieżące na drogi z f. sołectkiego wyniosły w 2019r. 117 004,87zł i dotyczyły zakupu materiałów. Z funduszu sołectkiego na drogi gminne w 2018 r. wydatkowano 118 252,47 zł.

Gospodarka mieszkaniowa Główne wydatki to dotacja dla ZBiUK -324.000,00zł, w 2018 r. była to kwota 312.000,00 zł, wyceny nieruchomości przeznaczonych do sprzedaży, mapy, wypisy z rejestru gruntów, odpisy ksiąg wieczystych niezbędne do komunalizacji i sprzedaży, dokonywanie zmian w księgach wieczystych i ich odpisy, podatek VAT. Łączna kwota wydatków bieżących 418.326,17 zł. W 2018 r. wydatkowano 415.132,34 zł.

Działalność usługowa, plan zagospodarowania przestrzennego, utrzymanie cmentarzy Na plan zagospodarowania przestrzennego oraz na utrzymanie grobów i mogił wojennych – zakup kwiatów i zniczy, prace porządkowe na grobach i miejscach pamięci, naprawy - wydatkowana została kwota 12 117,78 złotych. W 2018 r. wydatki stanowiły kwotę 6 766,68 zł.



Dotacje przekazane innym gminom Gmina Kłodawa przekazała środki do innych gmin z tytułu kosztów związanych z uczęszczaniem do przedszkoli i oddziałów zero-wych na terenie innych gmin uczniów będących mieszkańcami Gminy Kłodawa łącznie 37 574,57 zł. W 2018 r. była to kwota 25 178,31 zł, a w 2017r. 27 783,02 zł.

Administracja publiczna wydatki to głównie: diety dla członków Rady Miejskiej w Kłodawie wynoszące 137.261,79 zł (w 2018r. 128.126,24 zł), wynagrodzenia pracowników UMiG z tytułu umów o pracę i pochodne od wynagrodzeń to kwota wydatków 3.331.057,98 zł (2018 r. 3.163.386,25 zł), zakup programów komputerowych, materiałów kancelaryjnych, tuszy do kopiarek i drukarek, paliwa do samochodu służbowego, ubezpieczenia, opłaty za szkolenia. W dziale tym Gmina ponosi także wydatki na promocję. W roku 2019 wydatki wyniosły 81.881,56 zł a rok wcześniej 79.465,38 zł. W pozostałej działalności administracji wydatkowano kwoty m.in. na diety dla sołtysów, ubezpieczenia. Ogólnie w dziale tym wydatkowano kwotę 4.361.089,20 zł. W 2018 r. wydatki w tym dziale wyniosły 4.291.983,48 zł.

Urzędy Naczelnych organów władzy państwowej W dziale tym występują wydatki na aktualizację spisu wyborców oraz wydatki związane z wyborami do Sejmu, Senatu, Parlamentu Europejskiego. Łączna kwota wydatków w dziale 111 194,85 zł. W 2018 r. wydatkowano 156 478,06 zł.

Bezpieczeństwo publiczne i ochrona przeciwpożarowa, komendy wojewódzkie Policji dokonano wpłaty w wys. 41.430,00 zł na państwowy fundusz celowy - fundusz wsparcia Policji z przeznaczeniem na zakup samochodu. W 2018 r. przekazano 5 970,00 zł na zakup umundurowania.

Ochotnicze Straże Pożarne Gmina finansuje działalność 9 jednostek ochotniczych straży pożarnych, w 2019 roku wydatki bieżące wyniosły 318.234,85 zł. W stosunku do roku 2018 wydatki wzrosły o 36.330,71 zł, tj. o 12,89%.

Tabela nr 12. Wydatki bieżące na Ochotnicze Straże Pożarne

Rok	Kwota w zł	Dynamika %
2018	281.904,14	100,00
2019	318.234,85	112,89

Źródło: opracowanie własne, Urząd Miasta i Gminy w Kłodawie

Największe wydatki to zakup paliwa oraz części zamiennych do samochodów pożarniczych, wypłata ekwiwalentów pieniężnych członkom OSP za udział w działaniach ratowniczych szkoleniach, zakup sprzętu będącego w posiadaniu jednostek OSP (głównie OSP Kłodawa).



Tabela nr 13. Dotacje na sprzęt dla OSP Gminy Kłodawa w 2019 roku

Projekt	Partner	Kwota projektu	Dotacja	Wkład własny Gminy Kłodawa
Zadanie z Funduszu Pomocy Pokrzywdzonym oraz Pomocy Postpenitencjarnej-Fundusz Sprawiedliwości-działania w zakresie nabycia wyposażenia i sprzętu ratownictwa na rzecz Ochotniczej Straży Pożarnej w Leszczach oraz Ochotniczej Straży Pożarnej w Rgielewie	Powiat Kolski	11.380,00 zł	11.000,00 zł	380,80 zł
"Zapewnienie gotowości bojowej jednostek Ochotniczych Straży Pożarnych RP z terenu powiatu kolskiego" na rzecz jednostek: OSP w Bierzwiennej Długiej, OSP w Głogowej, OSP w Dębinie, OSP w Górkach, OSP w Krzykosach, OSP w Leszczach, OSP w Lubońku, OSP w Rgielewie	Fundusz Sprawiedliwości	23.813,80 zł	23 575,66 zł	238,14 zł
"Doposażenie Ochotniczej Straży Pożarnej w sprzęt i narzędzia służące do zapobiegania i likwidacji skutków katastrof naturalnych lub ekstremalnych zjawisk atmosferycznych i poważnych awarii"	Wojewódzki Fundusz Ochrony Środowiska i Gospodarki Wodnej w Poznaniu w tym:	67.170,00 zł	46.957,70 zł	20. 212,30 zł
OSP Bierzwienna		21.405,00 zł	14 973,70 zł	6 431,30 zł
OSP Kłodawa		21.840,00 zł	15 264,00 zł	6 576,00 zł
OSP Luboniek		11.470,00 zł	8 015,00 zł	3 455,00 zł
OSP Górki		12.455,00 zł	8 705,00 zł	3 750,00 zł

Źródło: opracowanie własne, Urząd Miasta i Gminy w Kłodawie

Obrona cywilna W rozdziale tym wydatki dotyczą energii elektrycznej używanej do obsługi syreny alarmowej, jej naprawy. Wydatki w 2019r. wyniosły 1.110,19 zł, a w 2018r. - 802,81 zł.

Straż Miejska w tym rozdziale wydatki dotyczą realizacji zadań wykonywanych przez 4 funkcjonariuszy Straży Miejskiej. Główne wydatki to wynagrodzenia i pochodne od wynagrodzeń (ZUS, FP, ZFŚS), zakup umundurowania dla funkcjonariuszy i utrzymanie pomieszczenia biurowego. Ogółem wydatkowano kwotę 317 130,53 zł, a w poprzednim wydatki stanowiły kwotę 301 829,82 zł.

Obsługa długu publicznego Plan wydatków na spłaty odsetek od kredytów, pożyczek i obligacji wynosił kwotę 340 000,00 zł. Zapłacone odsetki od zaciągniętych pożyczek

i kredytów przewidzianych w uchwale budżetowej zgodnie z zawartymi umowami to kwota 306.034,08 zł. W 2018 r. na odsetki wydatkowano 329.429,35 zł.

Oświata i wychowanie oraz Edukacyjna opieka wychowawcza

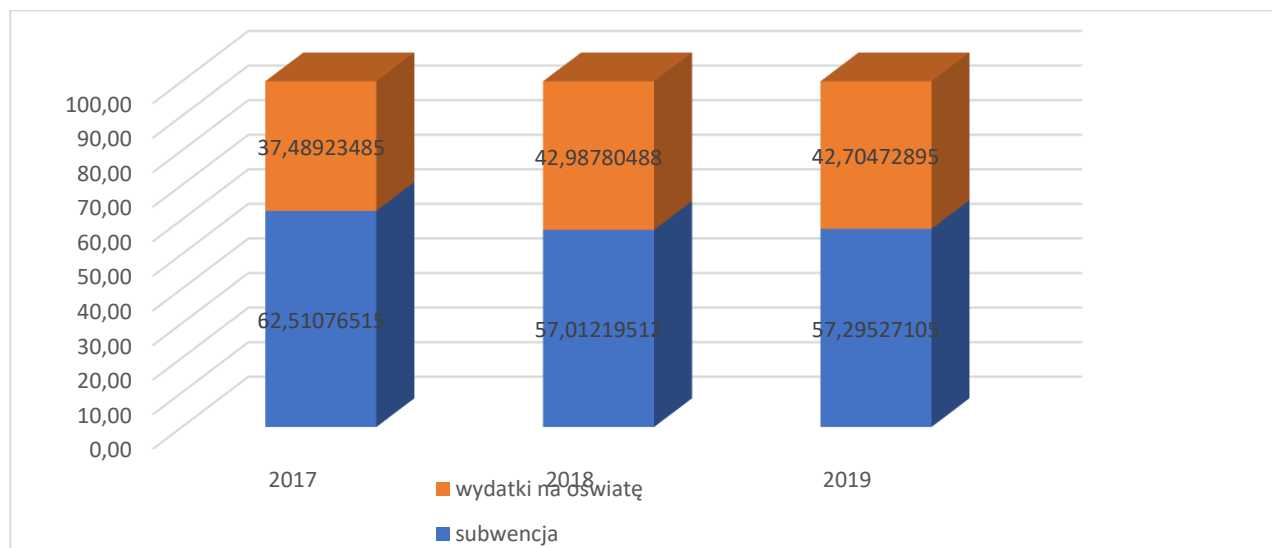
W roku sprawozdawczym na finansowanie wydatków bieżących w działach „Oświata i wychowanie” i „Edukacyjna opieka wychowawcza” na dzień 31 grudnia 2019 roku plan wydatków wyniósł kwotę 18.238.188,02 zł. W 2018 była to kwota 17.005.395,33 zł. Realizacja wydatków bieżących na oświatę zamknęła się kwotą 17.340.137,04 zł i była wyższa od wydatków za 2018 r. która wynosiła w 2018r. - 16 466 453,32 zł.

Tabela nr 14. Wydatków na oświatę ponoszone w latach 2017-2019

	2017	2018	2019
wydatki na oświatę	15095 zł	16728 zł	17340 zł
subwencja	9436 zł	9537 zł	9935 zł

Źródło: Opracowanie własne, Urząd Miasta i Gminy w Kłodawie

Wykres nr 6. Pokrycie wydatków na oświatę otrzymaną subwencją w latach 2017-2019



Źródło: Opracowanie własne, Urząd Miasta i Gminy w Kłodawie

Wydatki na **pomoc społeczną** i rodziny otrzymujące świadczenia wychowawcze, rodzinne, karta dużej rodziny, świadczenia dla rodzin zastępczych w 2019 r. wyniosły 18.977.187,03 zł co stanowiło 34,40% wydatków bieżących gminy. W 2018 r. wydatki w tym dziale wyniosły 17.147.355,98 zł i stanowiły 34,89% wydatków bieżących.

Kultura i ochrona dziedzictwa narodowego na wykonanie wydatków tego rozdziału składają się dotacje dla samorządowych instytucji kultury oraz koszty utrzymania świetlic wiejskich na terenie gminy. Dotacja dla Gminnego Ośrodka Kultury na działalność bieżącą została przekazana w wysokości 973.700,00 złotych, Biblioteka Publiczna otrzymała dotację w wysokości 360 500,00 złotych. W roku poprzednim były to kwoty odpowiednio 980 000,00 zł i 318 500,00 zł. Zmniejszyła się wysokość



wydatków jednostek kultury działających na terenie Gminy Kłodawa. Gminny Ośrodek Kultury w Kłodawie w 2019 r. w ramach swej działalności wydatkował kwotę 999 873,16 zł, natomiast Biblioteka Publiczna w Kłodawie wydatkowała 364 750,24 zł. W 2018 r. GOK wydatkował 1 058 465,54 zł, natomiast Biblioteka Publiczna w Kłodawie wydatkowała 326 744,10 zł.

Kultura fizyczna i sport Dla umożliwienia realizacji zadań z zakresu kultury fizycznej ze środków budżetu Gminy utrzymywany jest obiekt sportowy przy ulicy Sportowej 2, w skład którego wchodzi budynek socjalny, boisko główne i boisko treningowe, a także boisko „Orlik 2012” wraz z budynkiem socjalnym. Wydatki w kwocie 262 664,54 zł to wydatki bieżące. w 2018 r.- 263 741,27 zł, w przeważającej części zakup gazu na potrzeby ogrzewania budynku socjalnego (431,69 m² powierzchni do ogrzewania), bieżące naprawy, energia elektryczna, dozór techniczny kotłowni gazowej, utrzymanie płyty stadionu. Dotacje na realizację zadań związanych z krzewieniem kultury fizycznej i sportu wyniosły 173 000,00 zł. W 2018 r. dotacje wyniosły 147 000,00 zł.

Na **fundusz sołecki** wydatkowano kwotę 331 557,18 zł. Najczęściej wydatki dotyczyły zagospodarowania terenów wokół świetlic, utrzymania dróg gminnych, zakupu wyposażenia OSP, remontów i wyposażenia świetlic. W 2018 r. wydatki na f. sołecki zamknęły się kwotą 282 222,49 zł.

Wydatki i dochody ze środków UE

- projekt oświatowy *Razem możemy więcej* realizowany w szkołach gminnych mający na celu ograniczenie i zapobieganie przedwczesnemu kończeniu nauki szkolnej oraz dostępu do edukacji przedszkolnej i szkolnej. Wydatkowano ogółem 501 535,97 zł w tym ze środków UE 445 856,28 i ze środków budżetu państwa 52 453,69 zł. Dotacje wyniosły 678 949,79 zł ze środków UE oraz 94 200,45 ze środków budżetu państwa. Projekt realizowany w latach 2017-2019.
- Projekt *Ja w Internecie* realizowany wyłącznie ze środków europejskich. Kwota wydatków i dochodów 147 840,00 zł. W projekcie uczestniczyło 274 mieszkańców gminy Kłodawa.
- Modernizacja boiska szkolnego z dofinansowaniem środków z UE. Celem realizacji Gmina przekazała dotację w wys. 34 542,28 zł dla Stowarzyszenia Kłodawska jedynka w/w zadania. Stowarzyszenie uzyska dofinansowanie ze środków europejskich w 2020 roku.
- *Razem przeciwko wykluczeniu*- wydatki w wys. 1 974,67 zł. Zrealizowane przez Ośrodek Pomocy społecznej w Kłodawie. W 2018 r. wydatkowano 20 942,04 zł.



- Przebudowa świetlicy wiejskiej w Dębiniu. Wydatki razem wyniosły 664.708,84 zł, z czego dofinansowanie wyniesie 357.273,00 zł. Dofinansowanie zostanie przekazane Gminie w 2020 r.

C. Wykonanie wydatków inwestycyjnych

- przebudowa drogi gminnej Marynki - Rysiny Kolonia etap II i III - **581 733,64 zł**,
- budowa zjazdu z ul. Cegielnianej w Kłodawie **23 464,66 zł**,
- opracowanie dokumentacji dot budowy drogi gminnej w m. Bierzwienna Dł. Kolonia - **7 644,38 zł**,
- przebudowa ul. Rolniczej w Kłodawie - wydatkowano **372 467,15 zł**,
- dokumentacja na budowę drogi w m. Głogowa **3 690,00 zł**,
- przebudowa ul. Polnej w Kłodawie **29 534,84 zł** - zakup gruntu, opracowanie dokumentacji,
- opracowanie projektu na budowę parkingu przy UMiG w Kłodawie **10 491,38 zł**,
- dokumentacja na budowę Al.1000 - lecia w Kłodawie - **9 460,00 zł**,
- wykonanie częściowej termomodernizacji Szkoły Podstawowej Nr 2 w Kłodawie **199 586,22 zł**,
- wkład pieniężny na poczet objęcia udziałów w spółce Oświetlenie Uliczne i Drogowe **24 000,00 zł** (24 udziały po 1 000,00 zł), udział środków z f. sołeckiego 13 680,13 zł,
- opracowanie dokumentacji oświetleniowej ul. Wspólna w Kłodawie **2 460,00 zł**,
- mapy projektowo kosztorysowe do celów budowy wodociągów w ul. Polna i Toruńska w Kłodawie **11 193,00 zł**,
- budowa placów rekreacji w sołectwie Tarnówka i Okoleniec **15 681,80 zł**,
- wydatki na modernizację świetlic w sołectwach Luboniek, Zbójno, Leszcze **39 794,00 zł** (środki f sołeckiego),
- przebudowa budynku świetlicy wiejskiej w Dębiniu **664 708,84 zł** - dofinansowanie - 357 273,00 zł nastąpi w 2020 r.,
- budowa strzelnicy w Parku Górnika **51 202,99 zł**,
- budowa otwartej strefy aktywności w m. Bierzwienna Długa **49 458,30 zł**,
- budowa otwartej strefy aktywności w m. Górki - **39 360,00 zł**.

Wydatki na zakupy inwestycyjne

- zakupy nieruchomości kwota **97 167,00 zł** w tym w m. Rycerzew z czego 10 000,00 zł wydatkowano z f. sołeckiego,
- zakup telefonu - jego spłata **623,30 zł**,
- zakup pomocy naukowych w projekcie oświatowym „Razem możemy więcej” wydatkowano **18 450,00 zł**.



Pozostałe wydatki majątkowe

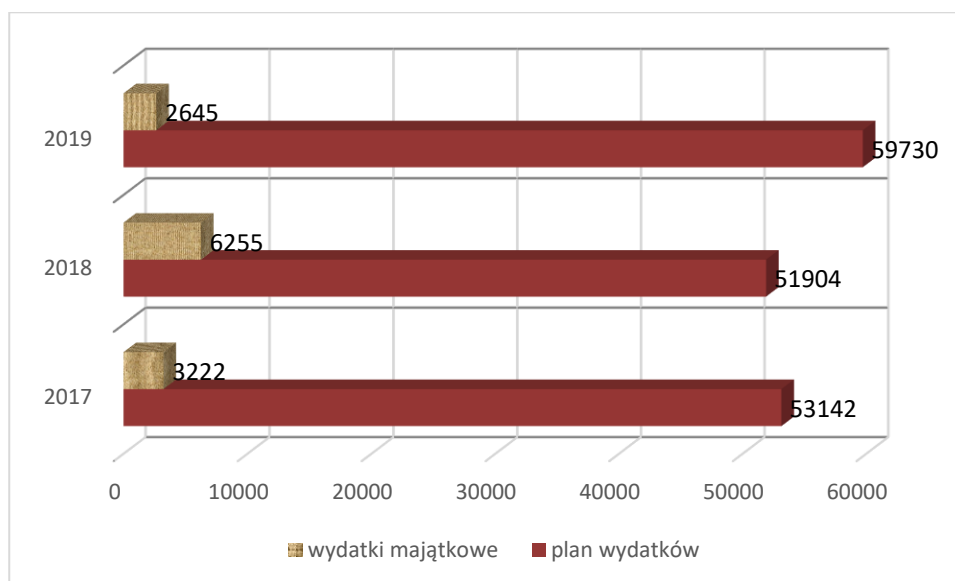
- zaplanowano **8 000,00 zł** na pomoc przy wierceniu studni. Nie było wydatków,
- przekazano do Urzędu Marszałkowskiego kwotę **40 000,00 zł** jako pomoc przy przebudowie chodnika w ulicy Bierzwińskiej w Kłodawie - ulica wojewódzka,
- przebudowa odcinków drogi powiatowej nr 3405 P Kłodawa - Głogowa – 990 mb. Kwota pomocy **160 536,56 zł,-** komendy wojewódzkie policji przekazano na zakup samochodu dla policji w Kłodawie kwotę **41 430,00 zł**,
- szkoły podstawowe – **34 542,28 zł** to kwota dotacji dla Stowarzyszenia Kłodawska Jedynka do budowy boiska,
- przekazano dotację dla Samodzielnego Publicznego Zakładu Opieki Zdrowotnej w Kole **50 000,00 zł** na zakup karetki,
- na budowę wodociągu w rejonie ulic Polna, Toruńska i Cegielniana przekazano dotacje dla Zakładu Wodociągów i Kanalizacji w Kłodawie w wys. **66 011,47 zł**.

Wydatki majątkowe gminy

w 2019 r. wyniosły **2 644 691,81 zł**

w 2018 r. wyniosły **6 254 662,17 zł**

Wykres nr 7. Wykonanie wydatków majątkowych w latach 2016-2018 (w tys. zł)



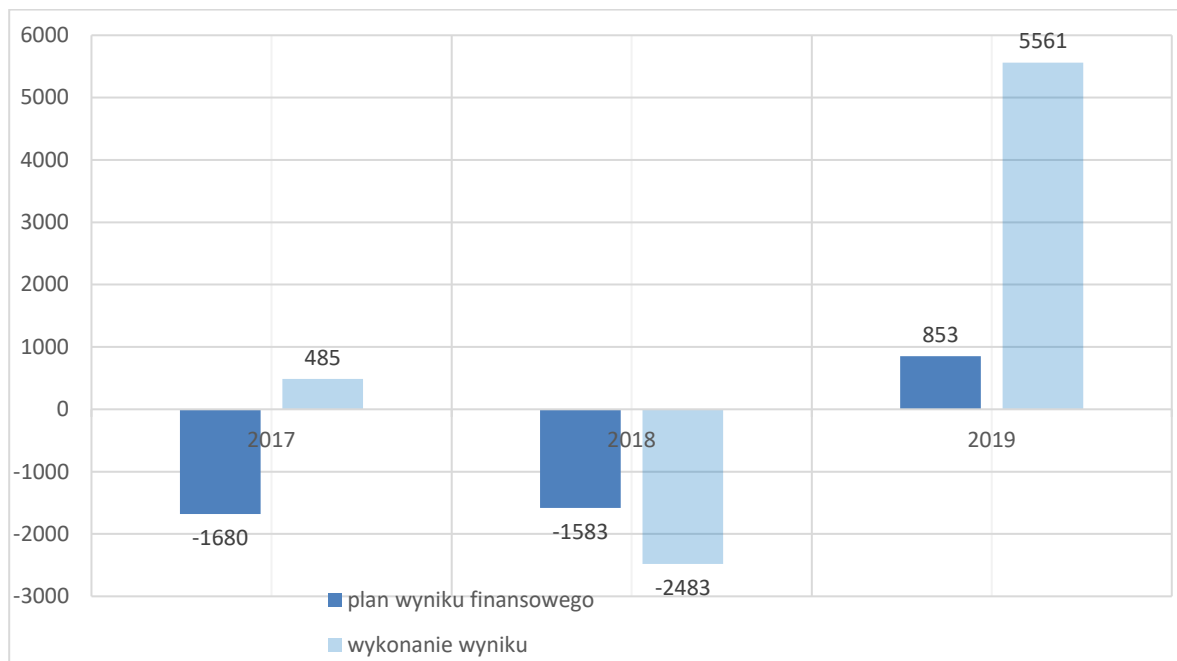
Źródło: opracowanie własne, Urząd Miasta i Gminy w Kłodawie

Budżet gminy Kłodawa za 2019 rok zamknął się **wynikiem dodatnim w wysokości 5 560 783,59 zł**. Planowano wynik dodatni 853 074,68 zł.

Budżet gminy Kłodawa za 2018 rok zamknął się **wynikiem ujemnym w wysokości 2 483 028,98 zł**. Planowano wynik ujemny 1 582 521,40 zł.

Tak wysoki wynik finansowy spowodowany jest wpływem dofinansowania do budowy drogi Cząstków-Krzykosy Bierzwienna Dł.-Nicpoń w wys. 1 523 576,29 zł oraz wpływem dofinansowania z Funduszu Dróg Samorządowych związanym z budową ulic w Kłodawie Bohaterów Września, 3 Maja i 1000 – lecia w wys. 1 281 568,00 zł.

Wykres nr 8. Wynik finansowy budżetu w latach 2017-2019 (w tys.zł)



Źródło: opracowanie własne, Urząd Miasta i Gminy w Kłodawie

Przychody zrealizowane zostały w wysokości **955 729,03 zł** i były to wolne środki z 2018r. - 787 203,11 zł i spłaty pożyczek udzielonych w wys.168 525,92 zł. W roku poprzednim przychody stanowiły kwotę 4 881 389,06 zł. i były to 2 275 239,06 zł wolne środki z 2017 r. oraz kredyty w wys. 2 606 150,00 zł.

Kwota długu na koniec 2019 roku wynosi **7 992 996,50 zł** i jest mniejsza w porównaniu z końcem roku 2018 r. Na 31.12.2018 r. dług gminy wyniósł 10 084 954,28 zł.

D. Wieloletnia prognoza finansowa

Przedsięwzięcia zawarte w WPF na 2019 r.:

1. *Razem możemy więcej* - kompleksowy program wspomagający uczniów i szkoły w Gminie Kłodawa. Projekt miał na celu ograniczenie i zapobieganie przedwczesnemu kończeniu nauki szkolnej oraz dostępu do edukacji przedszkolnej i szkolnej. Polegał na zwiększonej liczbie zajęć dydaktycznych dla uczniów, szkoleni byli nauczyciele, zakupiono pomoce dydaktyczne dla szkół. Wydatkowano ogółem 501 534,92 zł, w tym ze środków UE 445 856,28 , ze środków budżetu państwa 52 453,69 zł i ze środków Gminy 3 224,95 zł.



2. Przebudowa drogi w m. Głogowa. Realizację zaplanowano na 2021 r. Zadanie będzie realizował UMiG w Kłodawie.
3. Dowożenie dzieci do szkół . Przeprowadzono przetarg i podpisano umowę z przewoźnikiem na transport dzieci do szkół gminnych. Na usługi wydatkowano 246 902,28 zł. Zadanie realizował UMiG w Kłodawie.
4. Usługi dostawy internetu zaplanowano do 2021 r. Dłuższy okres zawarty w WPF pozwolił na zawarcie korzystniejszej umowy na dostawę tej usługi. Limit na 2019 to kwota 1 204,00 zł. Zadanie realizował UMiG w Kłodawie.
5. W ramach usług dokonano płatności za zagospodarowanie odpadów na rzecz Międzygminnego Zakładu Gospodarki Odpadami Komunalnymi w Koninie , zapłacono za odbiór odpadów. Utrzymywano także Punkt Selektywnej Zbiórki Odpadów Komunalnych. Dokonano utylizację opon, zużytego sprzętu, przeterminowanych leków, likwidację dzikich wysypisk, testy zgodności odpadów.
6. Przeprowadzenie audytu. Zgodnie z ustawą o finansach publicznych, w jednostce, w której dochody i przychody budżetu przekraczają sumę 40 000,00 zł lub sumę tę przekraczają rozchody i wydatki, to wówczas przeprowadzany jest audyt wewnętrzny. Przeprowadzono audyt przez firmę zewnętrzną w Gminnym Ośrodku Kultury w Kłodawie.
7. Zakup usług ubezpieczeniowych. Gmina Kłodawa podpisała umowę na ubezpieczenie środków trwałych, wyposażenia. Realizacja do 2021 r. przez UMiG w Kłodawie
8. Wynajem drukarek jest zadaniem opłacalnym przy zawarciu umowy na dłuższy czas, podobnie jak przy usłudze dostawy internetu. Zadanie realizował UMiG w Kłodawie. Realizacja przewidziana do 2021 r.
9. Świadczenie usługi oświetlenia ulic, placów i dróg publicznych za pomocą infrastruktury oświetleniowej, stanowiącej własność wykonawcy. Realizacja do 2020 r. przez UMiG w Kłodawie.
10. Usługa oświetlenia ulic ściśle związana z poprzednim zadaniem, realizacja do 2032 r. Przedsięwzięcie realizuje UMiG w Kłodawie.
11. Wynajem części nieruchomości celem zainstalowania kamery monitoringu. Realizacja w latach 2018-2021 Przedsięwzięcie realizuje UMiG w Kłodawie.
12. Rekultywacja składowiska odpadów komunalnych w m. Zbójno. Usunięcie kolizji sieci energetycznej. Realizacja do 2023 r. Jednostka koordynująca UMiG w Kłodawie
13. Usługa wsparcia informatycznego wydatki nie były realizowane w 2019r.
14. Zakup ratalny telefonu. Koniec spłaty nastąpi w 2021 r. Jednostka realizująca UMiG w Kłodawie.



15. Budowa ul. Polnej w Kłodawie na 2019r. Realizowano wydatki związane z dokumentacją dotyczącą budowy, wykupu gruntów, pozwoleń. Realizację określono na lata 2018 - 2020, jednak w budżecie na 2020 r. przesunięto datę realizacji końcowej.
16. Przebudowa ulic. Bohaterów Września i 3 Maja w Kłodawie realizacja w 2020 r. z dofinansowaniem z Funduszu dróg Samorządowych. Jednostka realizująca UMiG w Kłodawie. Gmina otrzymała dofinansowanie w 2019 r.
17. Przebudowa ulicy al.1000-lecia w Kłodawie realizacja w 2020 r. z dofinansowaniem z Funduszu dróg Samorządowych. Jednostka realizująca UMiG w Kłodawie. Gmina otrzymała dofinansowanie w 2019 r.



IV. INFORMACJA O STANIE MIENIA KOMUNALNEGO

wg stanu na dzień 31 grudnia 2019r.

I.	ŚRODKI TRWAŁE (011) OBJĘTE EWIDENCJĄ KSIĘGOWĄ UM i G W KŁODAWIE	
010	ROLNICTWO	133.700,19
	park rodzinny „ALFA” wraz z ogrodzeniem	53.560,25
	zestaw zabawowy „Słoń”	12.050,00
	plac zabaw Rysiny Kolonia	4.920,00
	plac zabaw Korzecznik	6.650,00
	altana ogrodowa Wólka Czepowa	12.000,00
	namiot – sołectwo Rycerzew	7.810,50
	kostka brukowa – świetlica Łążek	13.895,31
	zagospodarowanie terenu świetlicy w Korzeczniku	5.756,40
	wiata przystankowa Dębina	5.662,24
	montaż ogrodzenia w sołectwie Tarnówka	11.395,49
	Zmiany 2019: <i>1/ przekazano do Zakładu Wodociągów i Kanalizacji w Kłodawie sieci wodociągów miejskich i wiejskich wraz z przyłączami na łączną kwotę 1.046.129,78 zł</i>	
500	HANDEL	678.535,10
600	TRANSPORT	37.770.721,45
	wiata przystankowa - 4 szt.	13.340,40
	grunty pod drogami	2.641.849,73
	ulice, drogi, plac (drogi gminne, ciągi drogowe, część działek skomunalizowanych, część w trakcie komunalizacji, kupno)	24.242.444,66
	kaskadowe konstrukcje kwietnikowe	32.165,46
	przebudowa drogi gminnej Łążek-Rgielew	1.313.983,27
	przebudowa drogi gminnej Bierzwienna Krótka	665.959,85
	przebudowa drogi gminnej Rycerzew	165.734,78
	plac zabaw – podwórko NIVEA	145.822,62
	zakup gruntu na poszerzenie pasa drogowego	14.536,00
	przebudowa ulicy Barbary	2.076.547,65
	budowa drogi w Rycerzewie	231.372,04
	budowa parkingu w Bierzwiennej Długiej	66.984,63
	przebudowa drogi gminnej Pomarzany – Kłodawa (cmentarz)	1.240.020,00
	przebudowa drogi gminnej G495031 Cząstków – Krzykosy	649.998,89
	przebudowa drogi gminnej Korzecznik – Granica Gminy Babiak	177.779,73
	przebudowa drogi gminnej Marynki - Rysiny Kolonia	388.162,80



	przebudowa dróg gminnych Krzykosy – Tarnówka – Bierzwienna Długa, Krzykosy – Nicpoń	2.474.517,17
	przebudowa ulicy Traktorowej	492.777,07
	parking wraz z odwodnieniem przy ul. Górniczej w Kłodawie	256.693,48
	budowa parkingu wraz z odwodnieniem przy ulicy Kościelnej w Kłodawie	472.095,22
	przebudowa sieci oświetlenia w Kłodawie przy ul. Barbary oraz w miejscowości Rgielew	7.936,00
	Zmiany 2019 1/ wykonano przebudowę drogi gminnej Marynki – Rysiny Kolonia na odcinku 630 mb o wartości 323.325,60 zł 2/ wykonano przebudowę drogi gminnej Marynki – Rysiny Kolonia na odcinku 640 mb o wartości 258.408,04 zł 3/ wykonano budowę zjazdu w ulicy Cegielnianej w m. Kłodawa na drogę wewnętrzną przy działce 1551 o wartości 21.496,66 zł 4/ wykonano przebudowę ulicy Rolniczej w miejscowości Kłodawa o wartości 379.847,15 zł 5/ przyjęto na stan środków trwałych nieruchomości gruntowe celem zwiększenia zasobu gruntów pod drogi gminne o łącznej wartości 73.372,24 zł	
700 /90 0	GOSPODARKA MIESZKANIOWA / GOSPODARKA KOMUNALNA	4.167.901,13
	grunty komunalne w skład których wchodzi : grunty rolne - 21,38 ha - wydierżawione osobom fizycznym lasy i tereny zielone, - 10,17 ha ogródki działkowe, - 14,45 ha w zarządzie działki budowlane (budynki jednorodzy.) - 15,73 ha w tym użytkowanie wieczyste - 11,1 ha działki przem - hand. - 4,65 ha w dzierżawie	3.093.290,78
	chłodnia do przechowywania zwłok	35.000,00
	kontenery - 6 szt.	16.065,00
	ciągnik rolniczy POL-MOT	137.860,00
	zalicznikowa instalacja oświetlenia drogowego ul. Przeddecka	95.160,52
	tablice informacyjne szt. 4	9.999,90
	kontenery na śmieci	10.209,00
	pochoźnia do spalania biogazu w Zbójnie	31.980,00
	2 szt. lamp oświetlenia drogowego w Rysinach	8.348,01
	zmiana pokrycia dachu na budynku socjalnym w Górkach	67.693,07
	studnia kanalizacyjna	1.022,00
	przyłącze energetyczne 2013/2014	36.767,03
	reduktor mocy oświetlenia	14.145,00
	decyzją Wojewody Wielkopolskiego dokonano komunalizacji działek pod drogami i ulicami oraz na podstawie aktów notarialnych dokonano sprzedaży działek	91.709,06



	darowizna gruntu oraz budynku świetlicy wiejskiej w Łążku	2.100,00
	wykonano roboty budowlane w szalecie miejskim	10.000,00
	wykonano przyłącze c.o. ul. Dąbskiej dot. budynku Warsztatów terapii Zajęciowej	11.901,74
	zakup zestawu zabawowego w Okoleńcu	9.000,00
	wykonano prace modernizacyjne w ramach budżetu obywatelskiego Parku Górnika	77.418,97
	wykonano przyłącze kanalizacji deszczowej ul. Kapicy	15.076,00
	wykonano oświetlenie uliczne (etap II, III)	62.041,56
	wykonano montaż karuzeli we wsi Rysiny Kolonia	4.200,00
	plac zabaw SIMBA we wsi Wólka Czepowa	5.000,00
	plac zabaw w Parku Górnika w ramach budżetu obywatelskiego	19.550,00
	Wykonano oświetlenie w Parku Górnika oraz Parku przy ul. Poznańskiej	83.752,96
	Wiata śmietnikowa	10.399,99
	Wykonano instalację centralnego ogrzewania w św. wiejskiej w Lubońku	31.500,00
	Wykonano plac zabaw wraz z siłownią zewnętrzną w miejscowości Cząstków	28.076,61
	Wiata śmietnikowa – miejsce gromadzenia odpadów przy ul. 3 Maja	26.933,17
	Wiata śmietnikowa – miejsce gromadzenia odpadów przy ul. Bohaterów Września 1939r. 3-5	26.591,43
	Wiata śmietnikowa – miejsce gromadzenia odpadów przy ul. Bohaterów Września 1939r. 2A-2B	25.527,36
	Wiata śmietnikowa – miejsce gromadzenia odpadów przy ul. Górniczej 14	18.983,97
	Wiata śmietnikowa – miejsce gromadzenia odpadów przy ul. Górniczej 10	10.600,00
	Zakup nieruchomości – Plac Wolności 3 – 1/10 udziału	39.998,00
	Przewidywane dochody w dziale 700 w 2020 r. wynoszą 523.000,00 zł Dochody uzyskane za rok 2019 w dziale 700 wynoszą 721.036,48 zł	
	Zmiany 2019 dział 700 <i>1/ przekazano do Zakładu Wodociągów i Kanalizacji w Kłodawie kanalizacje deszczowe o łącznej wartości 895.991,68 zł</i> <i>2/ przekazano do Zarządu Budynków i Usług Komunalnych w Kłodawie nakłady na remont i przebudowę budynku mieszkalnego z dostosowaniem budynku do potrzeb warsztatów terapii zajęciowej na łączną kwotę 48.161,22 zł</i> <i>3/ z tytułu przekształcenia z wieczystego użytkowania w prawo własności gruntu zmniejszył się stan nieruchomości gruntowych gminy Kłodawa o wartości 558.746,19 zł</i> <i>4/ zakupiono nieruchomość gruntową w miejscowości Rycerzew gmina Kłodawa o wartości 31.354,60 zł</i>	
754	BEZPIECZEŃSTWO PUBLICZNE I OCHRONA PRZECIWPOŻAROWA	495.804,38
	sprzęt ratownictwa drogowego	14.530,20
	aparat powietrzny BD96 AS szt. 2	7.918,00
	wrota garażowe	15.563,51



	przemysłowa brama garażowa	7.899,99
	brama garażowo-przemysłowa	5.150,00
	radiotelefon Motorola	5.412,00
	monitoring	74.868,17
	stacja obiektowa – 1 szt	6.972,87
	specjalistyczny sprzęt ratownictwa	35.239,86
	Samochód lekki specjalny pożarniczy – FORD RANGER 3.2	180.899,79
	Samochód pożarniczy Renault Midliner M210	112.500,00
	Rozszerzenie monitoringu miejskiego	28.849,99
	Zmiany 2019 <i>1/ przekazano do jednostki Ochotniczej Straży Pożarnej w Bierzwiennej Długiej stację obiektową DSP-52BS z radiotelefonem i wyposażeniem dodatkowym o wartości 7.603,86 zł</i> <i>2/ przekazano do jednostek Ochotniczych Straży Pożarnych na terenie Gminy Kłodawa wyposażenie specjalistycznego sprzętu ratownictwa ekologiczno-chemicznego i przeciwpowodziowego uzyskanego w roku 2016 z dofinansowania Wojewódzkiego Funduszu Ochrony Środowiska i Gospodarki Wodnej w Poznaniu na łączną kwotę 166.700,87 zł</i>	
801	OŚWIATA I WYCHOWANIE	2.326.326,56
	środki transportu (1 autobus dowożący dzieci do szkół) oraz mienie Gminy przekazane w użyczenie 1/ na okres 20 lat dla Stowarzyszenia „Z edukacją w Przyszłość” w Korzeczniku 2/ na okres 50 lat dla Stowarzyszenia „Przyjaciół Szkół Katolickich” w Wólce Czepowej 3/ na okres 20 lat dla Stowarzyszenia „Działajmy z myślą o przyszłości” w Lubońku 4/ na okres 20 lat dla Stowarzyszenia Oświatowego w Górkach	289.140,00
	prowadzącym szkoły podstawowe i gimnazja na terenie Gminy Kłodawa ogólna wartość budynków i innych środków trwałych	1.637.182,84
	budynek szkoły w Dębinie	221.817,87
	budynek kotłowni w Dębinie	50.289,00
	biologiczna oczyszczalnia ścieków w Dębinie	10.181,14
	piec C.O. w Dębinie	7.679,31
	remont elewacji budynku szkoły w Bierzwiennej Długiej	91.586,40
	Zmiana 2019: <i>1/ zakupiono sprzęt pracowni językowej o wartości 18.450,00 zł</i>	
921	KULTURA I SZTUKA	3.183.476,89
	budynki świetlic wiejskich	
	Świetlica w Bierzwiennej	124.571,44
	Świetlica w Kępczynie	3.000,00
	Świetlica w Słupeczce	2.633,00



zestaw zabawowy „MICHAŁ”	7.200,00
nakłady na modernizację świetlicy wiejskiej w Górkach	29.890,16
modernizacja świetlicy wiejskiej w Zbójnie	37.689,11
rozbudowa i remont świetlicy wiejskiej w Bierzwiennie Dł.	794.493,30
budowa i remont budynku w Lubońku	24.000,00
wspólne seanse filmowe – Dębina	40.799,18
spotkajmy się w Leszczach – rekreacja	9.000,00
kominek w świetlicy w Krzykosach	5.500,01
remont i modernizacja świetlicy w Leszczach	49.938,00
„Lipowy Gościniec” - ekomuzeum i wiejski plac rekreacji we wsi Krzykosy	50.699,99
utworzenie wiejskiego centrum kultury i rekreacji we wsi Głogowa	47.899,86
rekreacja i aktywizacja Leszcze	29.899,72
zestaw zabawowy w Lubońku	9.000,00
szafa chłodnicza Bierzwienna Dł.	5.250,00
patelnia elektryczna	4.150,00
stół do ping ponga	3.731,82
remont budynku świetlicy w Dębinie	59.009,37
poprawa estetyki w miejscowości Górki	38.830,35
modernizacja świetlicy w Bierzwiennej Krótkiej	13.000,00
kominek i piec nawiewny w Leszczach	4.500,00
kominek w miejscowości Dzióbin	5.400,00
modernizacja świetlicy we wsi Luboniek	41.905,21
rozbudowa budynku świetlicy w Głogowej	54.489,40
remont budynku świetlicy wiejskiej w Lubońku	43.919,83
poprawa estetyki miejscowości Kęcerzyn	44.163,33
roboty modernizacyjne wewnątrz budynku świetlicy wiejskiej w Lubońku	40.202,16
modernizacja świetlicy Cząstków	9.987,60
remont świetlicy w Górkach	6.193,49
remont świetlicy Łążek	2.777,44
roboty zewnętrzne budynku świetlicy w miejscowości Dzióbin	14.642,11
roboty budowlane w świetlicy wiejskiej w Leszczach	5.500,00
roboty budowlane w świetlicy wiejskiej w Łążku	9.305,37
pokrycie dachowe w świetlicy wiejskiej w Lubońku	107.031,87
remont budynku świetlicy wiejskiej w Zbójnie	65.181,37
świetlica wiejską w Łążku	89.007,25
siłownię zewnętrzną	84.726,32
przyłącze kanalizacji deszczowej ul. Włocławska	10.000,00



	wykonano instalację grzewczą w świetlicy wiejskiej w Słupczce	5.000,00
	Utworzenie placu rekreacyjno – sportowego w m. Okoleniec	47.194,96
	Roboty budowlane szkoły w m. Korzecznik celem przeznaczenia na świetlicę wiejską	43.005,02
	Modernizacja świetlicy wiejskiej w Krzykosach	56.690,50
	Modernizacja świetlicy wiejskiej w Zbójnie	46.284,09
	Rozbudowa i modernizacja świetlicy wiejskiej w Głogowej	56.004,41
	Plac utwardzony przy świetlicy w Górkach	34.929,00
	Altana przy świetlicy wiejskiej w Dzióbinie	5.000,00
	Plac rekreacyjny w Pomarzanach Fabrycznych	13.335,00
	Utworzenie świetlicy wiejskiej w Bierzwiennej Długiej Kolonii	36.783,59
	Utworzenie placu utwardzonego przy świetlicy wiejskiej w Bierzwiennej Krótkiej	44.105,12
	Zmiany 2019 1/ wykonano przebudowę świetlicy wiejskiej w Dębinie o wart. 674.708,84 zł 2/ wykonano montaż urządzeń małej infrastruktury sportowo-rekreacyjnej w ramach programu OSA w miejscowości Bierzwienna Długa o wartości 51.958,30 zł 3/ wykonano inwestycję - budowa otwartej strefy aktywności w miejscowości Górki o wartości 39.360,00 zł	
851	OCHRONA ZDROWIA	83.593,45
	sprzęt medyczny	48.064,49
	urządzenie do przemieszczania osób niepełnosprawnych – winda	35.528,96
852	POMOC SPOŁECZNA	
	budynek garażowy	27.255,84
	Zmiany 2019: - przekazano do Ośrodka Pomocy Społecznej w Kłodawie nakłady : docieplenie budynku OPS w Kłodawie o wartości 130.930,04 zł	
926	KULTURA FIZYCZNA I SPORT	3.589.940,88
	budynek szatniowo -socjalny ORLIK	327.378,59
	budynek klubowy	250.997,33
	remont budynku sportowego w Parku Górnika	149.648,39
	stadion sportowy wraz z ogrodzeniem	112.413,91
	boisko ORLIK	1.661.057,28
	sprzęt rekreacyjno-sportowy dla dzieci	29.957,10
	remont budynku klubowego na stadionie sportowym	441.109,77
	modernizacje budynku klubowego na stadionie	7.872,00
	zbiornik gazu przy budynku klubu sportowego	9.717,00
	remont klubu sportowego	10.270,15
	Siłownia zewnętrzna ul. Kościuszki	84.726,32



	Moje miejsce rekreacji – budowa i zagospodarowanie placów do rekreacyjnej gry w siatkówkę i koszykówkę	58.498,30
	Renowacja kłodawskiego Parku Rekreacji, Kultury i Sportu	389.092,75
	Zmiany 2019 <i>1/ wykonano inwestycję – strzelnica sportowa w Parku Górnika w Kłodawie o wartości 57.201,99 zł</i>	
750	ADMINISTRACJA	1.166.869,08
	budynek UMiG w Kłodawie	465.764,09
	kotły c.o.	20.176,78
	sprzęt komputerowy	64.748,32
	urządzenia techniczne (radiotelefon -2, centrala telefoniczna, centrala alarmowa)	20.322,77
	kamera video PANASONIC	4.699,00
	samochód Volkswagen	106.156,50
	kserokopiarka - 1 szt.	3.538,00
	urządzenie ochrony sieci komputerowej Gatedefender Integra „Panda”	6.464,78
	namioty promocyjne szt. 2	10.568,86
	serwer Jujitsu Econel 200	5.636,40
	oprogramowanie do ewidencji majątku trwałego	4.046,70
	klimatyzator Vivax Premium ACP	3.817,92
	sprzęt elektroniczny - serwer, laptopy	52.828,00
	konstrukcja metalowa – choinkę – 2 szt	24.477,00
	telefon komórkowy	3.739,30
	wykonano remont dachu budynku Urzędu Miasta i Gminy w Kłodawie	42.884,66
	Zmiany 2019: <i>przyjęto na stan środków trwałych budynek Ratusza Miejskiego wraz z budynkiem gospodarczo-garażowym w Kłodawie o wartości 327.000,00 zł</i>	
710	DZIAŁALNOŚĆ USŁUGOWA	68.651,72
	plan zagospodarowania przestrzennego	68.651,72
400	WYTWARZANIE I DOSTARCZANIE CIEPŁA	2.014.733,75
	budynek stacji c.o.	201.692,75
	rurociąg sieci rozdzielczej oraz linie kablowe	258.686,84
	elektroenergetyczne linie kablowe 6 KV	10.966,47
	sieć ciepła dosyłowa	349.292,15
	rurociąg c.o. dwuprzewodowy	562.982,50
	kanal centralnego ogrzewania	58.771,39
	rurociąg c.o. od stacji mieszania wody	78.719,97
	rurociąg magistr. w kanale	116.968,96
	układ sterowania węzła grupowego	208.738,00



	pompy c.o.	40.600,00
	rozdzielnia	26.609,76
	transformator	5.257,39
	budowa sieci centralnego ogrzewania, przyłączy ciepłych i węzłów ciepłowniczych	95.447,57
	Planowane dochody z tytułu dostawy ciepła za rok 2020 wynoszą 3.283.116,00 zł Dochody uzyskane z tytułu dostawy ciepła za rok 2019 wynoszą 2.490.214,70 zł	
II.	POZOSTAŁE ŚRODKI TRWAŁE (013) OBJĘTE EWIDENCJĄ KSIĘGOWĄ UM i G W KŁODAWIE	2.417.435,76
	Zmiany 2019 <i>1/ zakupiono na stan pozostałych środków trwałych sprzęt i wyposażenie o łącznej wartości 500.882,78 zł</i> <i>2/ przekazano do jednostek Ochotniczych Straży Pożarnych na terenie Gminy Kłodawa wyposażenie specjalistycznego sprzętu ratownictwa ekologiczno-chemicznego i przeciwpowodziowego uzyskanego w roku 2016 z dofinansowania Wojewódzkiego Funduszu Ochrony Środowiska i Gospodarki Wodnej w Poznaniu na łączną kwotę 40.674,22 zł</i> <i>3/ przekazano do jednostek Ochotniczych Straży Pożarnych na terenie Gminy Kłodawa wyposażenie specjalistyczne w celu zapewnienia gotowości bojowej jednostek OSP RP dofinansowanego ze środków Powiatu Kolskiego na łączną kwotę 11.380,80 zł</i> <i>4/ przekazano wyposażenie do Szkół Podstawowych na terenie Gminy Kłodawa uzyskane podczas realizacji projektu „JA W INTERNECIE” na łączną kwotę 58.065,84 zł</i> <i>5/ przekazano wyposażenie do Szkół Podstawowych na terenie Gminy Kłodawa uzyskane podczas realizacji projektu „RAZEM MOŻEMY WIĘCEJ” na łączną kwotę 36.426,45 zł</i>	
III.	DŁUGOTRWALE AKTYWA FINANSOWE (030) OBJĘTE EWIDENCJĄ UM i G W KŁODAWIE	384.000,00
	Gmina Kłodawa posiada udziały w dwóch spółkach:	
	Spółka Oświetlenie Uliczne i Drogowe Sp. z o.o. w Kaliszu 379 udziały po 1000,00 zł	379.000,00
	Miejski Zakład Gospodarki Odpadami Komunalnymi Spółka z o.o. w Koninie	5.000,00
	Zmiany 2019: <i>Objęto udziały w Spółce Oświetlenie Uliczne i Drogowe o wartości 24.000,00 zł</i>	
IV.	WARTOŚCI NIEMATERIALNE I PRAWNE (020) OBJĘTE EWIDENCJĄ UM i G W KŁODAWIE	459.671,16
	Zmiany 2019 <i>1/ dokonano zakupu programów komputerowych o wartości 14.675,90 zł</i>	
MIENIE KOMUNALNE OBJĘTE EWIDENCJĄ UM i G OGÓŁEM		58.968.617,34
V.	MIENIE KOMUNALNE OBJĘTE EWIDENCJĄ KSIĘGOWĄ ZARZĄDU BUDYNKÓW I USŁUG KOMUNALNYCH W KŁODAWIE	



1. ŚRODKI TRWAŁE (011)	12.862.724,00
budynki: - budynki mieszkalne - 63 szt. - lokale użytkowe - 3 szt. - budynki niemieszkalne - 24 szt. w tym: wiaty, magazyny, warsztaty, szalety, garaże, budynki gospodarcze, pawilon komunalny	7.300.565,00 55.337,00 290.925,00
- budowle - 6 szt. w tym: ogrodzenie terenu, oświetlenie, droga wewnętrzna, szambo, obiekt kotłowni Górki	61.557,00
- środki transportu - 33 szt. w tym: - samochody osobowo-towarowe /V.Caddy, Nissan, Skoda Fabia/- 3 szt - pojazdy specj. /Man szt.2, Scania, śmieciarka Econic 2 szt.,sam. Volkswagen, Peugeot,Citroen Nemo, kompaktor, Fiat Ducato, sam. MAN zamiatarka/ -17 szt. - inne / przyczepy, ciągniki, naczepy,ostrówek,rozsiewacz, pług do odśnieżania beczka ascenizacyjna / - 16 szt.	1.289.552,00
- maszyny i urządzenia techniczne - 17 szt. w tym: wyposażenie – wysypiska, kotłownia osiedlowa, kotły C.O. szt.2, kocioł C.O. Górki, belownica orwak, przenośnik do materiałów sypkich, kotłownia ul. Wyszyńskiego	3.413.864,00
- urządzenia techniczne - 23 szt. w tym: zagęszczarka do gruntu, zmijka, kosiarka rotacyjna, rębak, odśnieżarka, wibroprasy, równiarka drogowa, kosiarka Amazone, koparka JCB, zamiatarka chodnikowa, oczyszczalnia, wibroprasy, kosiarka bijakowa, posypywarka SAND, wiertnica, ubijak	414.780,00
- zespoły komputerowe	36.144,00
2. POZOSTAŁE ŚRODKI TRWAŁE (013)	248.987,00
3. WARTOŚCI NIEMATERIALNE I PRAWNE (programy komputerowe)	46.363,00
Zmiany 2019 <i>1/ zmniejszono wartość budynków w wyniku sprzedaży lokali mieszkalnych lokatorom o 201.671,00 zł</i> <i>2/ zlikwidowano drobny sprzęt, narzędzia i wyposażenie tj. podwozie do rusztowania, młot wyburzeniowy Makita, mikser mieszadło, wyrzynarka elektryczna, grzejnik elektryczny, szlifierka kątowa – łączna wartość 2.547,00 zł</i> <i>3/zlikwidowano środek trwały-sprzedaż samochód Mercedes Benz-4.878,00 zł,</i> <i>4/zlikwidowano zbiornik do oczyszczania ścieków o wartości 4.945,00 zł</i> <i>5/ zakupiono środki trwałe łącznie 19.800,00 zł – samochód Volkswagen Transporter, Peugeot Partner, przenośnik taśmowy do materiałów sypkich,</i> <i>6/zakupiono wyposażenie na ogólna wartość 6.950,00 zł- pojemniki używane na odpady komunalne, kontener na odpady komunalne, wiertnica glebowa, wiertła, kamery CCTV szt.2 (plac ZbiUK, składowisko Zbójno)</i> <i>7/ zwiększono wartość lokali mieszkalnych łącznie 116.394,00 zł z tytułu udziału Gminy Kłodawa w pracach remontowo-modernizacyjnych polegających na dociepleniu bloków: Górnicza 14, H. Dąbrowskiego 4 i 6</i>	



	Mienie komunalne objęte ewidencją księgową ZBiUK ogółem	13.158.074,00
	Przewidywane przychody w 2019r. Budynki mieszkalne Lokale użytkowe Środki transportowe Maszyny i urządzenia tech. Urządzenia techniczne Pozostałe środki trwałe	4.882.863,00 1.920.808,00 167.756,00 2.246.805,00 249.785,00 142.659,00 155.050,00
	Przewidywane przychody w 2019r. Budynki mieszkalne Lokale użytkowe Środki transportowe Maszyny i urządzenia tech. Urządzenia techniczne Pozostałe środki trwałe	4.826.472,00 1.931.517,00 172.635,00 2.151.945,00 266.015,00 153.210,00 51.150,00
VI.	MIENIE KOMUNALNE W ZAKŁADZIE WODOCIĄGÓW I KANALIZACJI W KŁODAWIE	
	1. ŚRODKI TRWAŁE (011)	27.159.081,55
	- budynki - obiekt stacji uzdatniania wody - ujęcie przy ul. Bierzwieńskiej - budynek stacji wodociągowej w Lubońku	1.140.747,38 567.240,94
	- budowle - sieć wodociągowa na terenie miasta z przyłączami - studnie głębinowe, pompa głębinowa - studnia głębinowa A – 26 – PROW - sieć wodociągowa wiejska z przyłączami - sieć kanalizacyjna, kolektory - sieć wodociągowa wiejska – PROW - oczyszczalnia ścieków - oczyszczalnia ścieków – wiata do przew. I skład. Osadu – PROW - oczyszczalnia ścieków w Staszkwie, kanalizacja sanitarna w Staszkwie i Straszkówku - kanalizacja deszczowa	3.072.281,32 536.588,49 126.500,00 3.462.746,04 6.892.943,74 56.014,70 5.164.207,24 226.137,57 1.941.754,12 2.577.057,68,00
	- środki transportu - samochód specjalny do czyszczenia kanalizacji STAR- typ SAK-6 - inne środki transportu	282.251,54 1.112.610,79
	2. POZOSTAŁE ŚRODKI TRWAŁE (013) Zmiany 2019 <i>1/Przyjęto na stan środków trwałych sieci wodociągowe, kanalizacyjne i deszczowe o łącznej wartości 1.942.121,46 zł.</i> <i>2/Przyjęto inwestycje sieci wodociągowych o łącznej wartości 84.148,39 zł.</i> <i>3/Zmniejszenie wartości środków trwałych:</i> - zmniejszono stan środków trwałych w wyniku sprzedaży środka transportu – samochód Polonez Truck o wartości początkowej 17.359,92 zł.	249.909,26
	Mienie komunalne ewidencjonowane przez ZWiK ogółem	27.408.990,81
VII.	MIENIE KOMUNALNE OBJĘTE EWIDENCJĄ PRZEZ SZKOŁY I PRZEDSZKOLE	



	1. ŚRODKI TRWAŁE (011)	7.909.401,35
	- budynki 4 placówek oświatowych - ogrodzenie, nawierzchnia tarasu - boisko wielofunkcyjne - kotłownia olejowa - zespoły komputerowe, rejestratory - kserokopiarki - kuchnia elektr. - patelnia elektr. - kocioł przechylny - zestaw kotłów elektr., sprzęt rekreacyjno sportowy, wyposażenie, schodołaz, pianino, zmywarka, szafa chłodnicza, obieraczka - sztandar szkolny - kocioł elektryczny - kontener - karuzela - zestaw zabawowy - miasteczko ruchu drogowego	6.601.331,32 240.056,00 339.952,80 316.196,22 26.963,85 6.222,00 13.880,91 12.790,48 7.442,00 79.750,97 5.000,00 10.864,59 4.135,00 4.100,00 8.700,00 232.015,21
	2. POZOSTAŁE ŚRODKI TRWAŁE (013)	2.220.438,67
	3. KSIĘGOZBIÓR (014)	247.971,11
	4. WARTOŚCI NIEMATERIALNE I PRAWNE (020)	116.805,01
	Zmiany 2019 <i>1/ Zwiększono stan środków trwałych: - zwiększono wartość środków trwałych – wyposażenie na łączną kwotę 10.383,10 zł 2/ Zlikwidowano : - zużyty sprzęt – 3.657,00 zł 3/ zwiększono wyposażenie o łącznej wartości 104.139,13 zł 4/ uzupełniono księgozbiory o łącznej wartości 771,24 zł 5/ zakupiono programy komputerowe o łącznej wartości 6.687,21 zł</i>	
	Mienie komunalne ewidencjonowane przez szkoły i przedszkole ogółem	10.494.616,14
VIII.	MIENIE KOMUNALNE EWIDENCJONOWANE PRZEZ OŚRODEK POMOCY SPOŁECZNEJ W KŁODAWIE	
	1. ŚRODKI TRWAŁE (011)	814.408,93
	- budynek OPS - piec konwencyjny - zmywarki - samochód osobowy - kocioł warzelny elektryczny - patelnia elektryczna - 2 szt	651.065,97 6.730,52 27.480,50 112.700,00 8.193,52 8.238,42
	2. POZOSTAŁE ŚRODKI TRWAŁE (013)	306.691,47
	3. WARTOŚCI NIEMATERIALNE I PRAWNE (020)	15.061,37
	Zmiany 2019 <i>1/ Ośrodek Pomocy Społecznej dokonał zakupów: a/ program komputerowy - na 4.104,48 zł co zwiększyło wartość konta 020 2/ Zlikwidowano:</i>	



	a/ wyposażenie - na kwotę 16.011,89 zł co zmniejszyło wartość konta 011, b/wyposażenie – na kwotę 8.858,87 zł co zmniejszyło wartość konta 013	
	Mienie komunalne ewidencjonowane przez OPS ogółem	1.136.161,77
IX.	MIENIE KOMUNALNE EWIDENCJONOWANE PRZEZ INSTYTUCJE KULTURY - BIBLIOTEKA PUBLICZNA W KŁODAWIE - GMINNY OŚRODEK KULTURY W KŁODAWIE	
	1. ŚRODKI TRWAŁE (011)	3.869.469,77
	- budynki Biblioteki, Gminnego Ośrodka Kultury oraz Świetlicy Wiejskiej w Pomarzanach - ogrodzenie świetlicy wiejskiej w Pomarzanach - sprzęt do nagłaśniania MIKSER PA 28 - urządzenia systemu nagłośnienia - kserokopiarka - telefax - projektor - szafa chłodnicza - patelnia elektryczna - projektory kinowe typu AP625 szt.2 - scena - grunt	3.623.010,20 5.550,00 4.300,00 79.908,78 5.307,00 4.623,80 5.019,99 5.100,00 4.050,00 20.000,00 32.600,00 80.000,00
	2. POZOSTAŁE ŚRODKI TRWAŁE (013)	288.105,15
	3. KSIĘGOZBIÓR (014)	445.676,11
	4. WARTOŚCI NIEMATERIALNE I PRAWNE (020)	7.582,99
	Zmiany 2019 1/ zakupiono wyposażenie o ogólnej wartości 22.003,99 zł, 2/ poniesiono nakłady na uzupełnienie księgozbioru w kwocie 11.878,54 zł	
	Mienie komunalne ewidencjonowane przez instytucje kultury ogółem	4.610.834,02

V. INFORMACJA O REALIZACJI POLITYK, PROGRAMÓW I STRATEGII

A. Strategia Rozwoju Gminy Kłodawa

Gmina Kłodawa w 2015 roku przystąpiła do przygotowania Strategii Rozwoju Gminy na lata 2015-2025. W ramach tego przedsięwzięcia, podczas warsztatów przedstawiciele różnych grup społecznych: władz gminy, przedsiębiorców, organizacji pozarządowych, instytucji kulturalnych, Kopalni Soli „Kłodawa” SA, sołtysi, nauczyciele, pedagodzy, psychologowie oraz uczniowie wraz z ekspertem, przeprowadzili analizę SWOT swojej gminy. Wnioski wyciągnięte z warsztatów są ważnym elementem opracowania.

Strategia określa cele i kierunki rozwoju oraz uwzględnia oczekiwania wspólnoty mieszkańców. W ramach strategii na podstawie danych statystycznych i danych pochodzących z zasobu gminy opracowano diagnozę stanu gminy. Opracowanie



obejmowało również prace eksperckie z uwzględnieniem innych dokumentów strategicznych na poziomie powiatowym, wojewódzkim i krajowym. W końcowym etapie opracowana została wizja i misja gminy Kłodawa do roku 2025. Wykonawcą i realizatorem działań związanych ze stworzeniem strategii była specjalistyczna firma Nuvarro sp. z o.o. z Konina.

Przygotowana dokumentacja została przesłana do zaopiniowania do Wielkopolskiego Wojewódzkiego Inspektora Sanitarnego w Poznaniu oraz do Regionalnego Dyrektora Ochrony Środowiska w Poznaniu. Dokumentacja została również przedłożona mieszkańcom do wglądu w ramach konsultacji społecznych. Po dokonaniu wszystkich czynności Rada Miejska w Kłodawie podjęła 29 lipca 2016 roku uchwałę Nr XXVIII/150/201 w sprawie uchwalenia Strategii Rozwoju Gminy Kłodawa na lata 2015-2025.

Obowiązujące akty prawne w Gminie Kłodawa z zakresu planowania przestrzennego:

B. Studium uwarunkowań i kierunków przestrzennego zagospodarowania gminy Kłodawa

uchwałą Nr XLVII/290/2013 Rady Miejskiej w Kłodawie z dnia 25 października 2013 r. w sprawie uchwalenia studium uwarunkowań i kierunków zagospodarowania przestrzennego Gminy Kłodawa.

C. Miejscowe plany zagospodarowania przestrzennego

- ✓ Plan zagospodarowania przestrzennego Gminy Kłodawa zatwierdzony uchwałą Rady Miejskiej w Kłodawie Nr 326/2001 z dnia 27 grudnia 2001 r. /Dziennik Urz. Woj. Wielkopolskiego nr 24 z dnia 18.02.2002 r. poz. 769/
- ✓ Plan zagospodarowania przestrzennego Miasta Kłodawa zatwierdzony uchwałą Rady Miejskiej w Kłodawie Nr 325/2001 z dnia 27 grudnia 2001 r. /Dziennik Urz. Woj. Wielkopolskiego nr 24 z dnia 18.02.2002 r. poz. 768/

Stopień pokrycia obszaru miasta i gminy planami: 100 %.

Ocena aktualności planów (art. 32 upzp): Uchwałą Nr XXV/130/2016 Rady Miejskiej w Kłodawie z dnia 29 kwietnia 2016 r. w sprawie aktualności studium i kierunków zagospodarowania przestrzennego oraz miejscowych planów zagospodarowania przestrzennego Gminy Kłodawa.

D. Gminny program rewitalizacji

Obecnie obowiązujący Lokalny Program Rewitalizacji Gminy Kłodawa został przyjęty Uchwałą Nr XLIX/291/2018 Rady Miejskiej w Kłodawie z dnia 7 marca 2018 r. w sprawie zmiany Uchwały Nr XLII/ 241/ 2017 Rady Miejskiej w Kłodawie z dnia 29

września 2017 r. w sprawie zmiany uchwały Nr XL/226/2017 z 30 czerwca 2017 r. w sprawie przyjęcia Programu Rewitalizacji Gminy Kłodawa na lata 2017- 2023. Program Rewitalizacji Gminy Kłodawa na lata 2017- 2023 obejmuje również Załącznik nr 1 pt. Diagnoza zjawisk kryzysowych dla gminy Kłodawa oraz Załącznik nr 2 pt. Pogłębiona diagnoza obszaru rewitalizacji gminy Kłodawa.

Program Rewitalizacji jest dokumentem o charakterze strategicznym, którego skutki wdrożenia obejmują praktycznie wszystkie podmioty zlokalizowane na obszarze rewitalizowanym. Gmina Kłodawa zadbała, aby wszelkie działania, ustalenia i decyzje oparte były na dialogu społecznym i partycypacji. W celu zaangażowania w planowanie i realizację jak największej grupy mieszkańców reprezentujących sektor gospodarczy, samorządowy i organizacji pozarządowych założono ustalenie stałego systemu komunikacji Zespołu ds. Rewitalizacji z mieszkańcami.

Mapa nr 5. Obszar rewitalizacji w Gminie Kłodawa



Wyznaczony Obszar Rewitalizacji obejmuje: tereny Starówki (ul. Plac Wolności, Warszawska, Poznańska, Przeddecka, Krępa, Targowa, Kościelna, Nowa, Szkolna, Kardynała Stefana Wyszyńskiego), Osiedla Górniczego (ul. Bohaterów Września 1939 r., Józefa Grzymskiego, Armii Krajowej, Górnicza, 3 Maja, Władysława Jagiełły, Henryka Dąbrowskiego, Władysława Kapicy, Aleja 1000-lecia) i Parku Górnika zostały wybrane obszarami przeznaczonymi do rewitalizacji. Jest to jeden obszar rewitalizacji w ramach miasta Kłodawa. Projekty realizowane na tym obszarze służyć będą bezpośrednio mieszkańcom tych terenów, a pośrednio także pozostałym mieszkańcom gminy oraz turystom odwiedzającym gminę. Powierzchnia wyznaczonego obszaru to 48,3 ha, czyli 0,37% powierzchni całej gminy, a więc obszar rewitalizacji nie przekracza 20%



powierzchni gminy Kłodawa. Liczba mieszkańców wyznaczonego obszaru to 3 916 osób, czyli 29,902% mieszkańców całej gminy. Obszary zdegradowane wyznaczone zostały na podstawie przeprowadzonej analizy wskaźnikowej.

Misją programu rewitalizacji jest kompleksowa odnowa przestrzenna, techniczna, gospodarcza i społeczna wyznaczonego do rewitalizacji obszaru miasta. Wprowadzenie nowych funkcji, wzmocnienie spójności przestrzennej, ożywienie relacji międzyludzkich, poprawa ładu przestrzennego istotnie wpłyną na jakość życia mieszkańców.

Założenia Programu Rewitalizacji Gminy Kłodawa na lata 2017-2023 zmierzają do poprawy warunków życia mieszkańców gminy, nadania nowych funkcji społecznych i gospodarczych istniejącym obiektom, poprawy funkcjonalności przestrzeni publicznej i ulepszonych wizerunku miasta. Będą one realizowane poprzez system wzajemnie wzmacniających się przedsięwzięć.

Tabela nr 15. Wskaźniki realizacji Programu Rewitalizacji

Zjawisko	Opis zjawiska	Wartość bazowa w 2016 roku	Wartość docelowa w 2023 roku
Depopulacja	Dynamika zmian ludności – zgony i wymeldowania w poszczególnych sołectwach w przeliczeniu na 1000 mieszkańców gminy – ich zmiana poprzez realizację fiszek projektowych, wzrost atrakcyjności Kłodawy i przekonanie młodych osób do pozostania w mieście	Zgony 4,43 Wymeldowania 0,38	Zgony 2,5 Wymeldowania 0,11
Starzenie się społeczeństwa	Liczba osób w wieku poprodukcyjnym w stosunku do liczby mieszkańców w przeliczeniu na 1000 mieszkańców gminy – przeciwdziałanie poprzez realizację fiszek projektowych, wzrost atrakcyjności Kłodawy i przekonanie młodych osób do pozostania w mieście	Ponad połowa mieszkańców gminy w wieku poprodukcyjnym	Mniej niż połowa mieszkańców gminy w wieku poprodukcyjnym
Bezrobocie	Liczba bezrobotnych w przeliczeniu na 1000 mieszkańców gminy	20,01	10,00
Ubóstwo	Liczba rodzin korzystających ze wsparcia pomocy społecznej w przeliczeniu na 1000 mieszkańców gminy	38,79	19,00
Niski stopień przedsiębiorczości	Liczba zarejestrowanych podmiotów gospodarczych w przeliczeniu na 1000 mieszkańców gminy i liczba zawieszonych podmiotów gospodarczych	Zarejestrowane podmioty 27,11 Zawieszane podmioty 2,75	Zarejestrowane podmioty 27,11 Zawieszane podmioty 0,14

	w przeliczeniu na 1000 mieszkańców gminy		
Wyposażenie w infrastrukturę kanalizacyjną	Wyposażenie w infrastrukturę kanalizacyjną	1	1
Nagromadzenie wyrobów zawierających azbest	Ilość wyrobów zawierających azbest na danym terenie	4 127,231 Mg	3 000,000 Mg

Źródło: opracowanie własne, Urząd Miasta i Gminy w Kłodawie

Na podstawie przeprowadzonej diagnozy pogłębionej oraz informacji uzyskanych od uczestników konsultacji społecznych stworzono zestawienie potrzeb rewitalizacyjnych obszaru. Potrzebom zostały nadane rangi od I do III. Ranga danej potrzeby świadczy o tym jak pilne i ważne jest jej zaspokojenie. Wartość I przypisano potrzebom najbardziej istotnym, natomiast III oznacza potrzebę, której zaspokojenie ma mniejsze znaczenie.

Wykres nr 9. Skala i charakter potrzeb rewitalizacyjnych obszarów



Źródło: Opracowanie własne, Urząd Miasta i Gminy w Kłodawie



Tabela nr 16. Lista projektów realizujących program rewitalizacji w 2019 r.

NAZWA PROJEKTU REWITALIZACYJNEGO	STATUS	ZAKŁADANE KOSZTY CAŁKOWITE	PONIESIONE KOSZTY	MONTAŻ FINANSOWY
I. STADION SPORTOWY – ZAGOSPODAROWANIE TERENÓW REKREACYJNO-SPORTOWYCH.	W trakcie realizacji	1.000.000,00 zł	242.004,89 zł	103.485,00 zł wnioskowane z PROW 2014-2020 w ramach działania 19.2 przez Stowarzyszenie Klub Sportowy Górnik Kłodawa 30.892,51 zł Praca własna 227,12 zł Środki własne 107.400,26 zł Budżet Gminy w ramach Budżetu Obywatelskiego
II. REWALORYZACJA TERENÓW ZIELONYCH I ZAGOSPODAROWANIE TERENU PARKU GÓRNIKA	W trakcie realizacji	500.000,00 zł	268.002,50 zł	268.002,50 zł Budżet Gminy w ramach Budżetu Obywatelskiego
III. GIMNASTYKA W PARKU GÓRNIKA	W trakcie realizacji	40.000,00 zł	-	Zajęcia całoroczne w ramach działalności Klubu Sportowego Górnik Kłodawa
IV. STARÓWKA – ZAGOSPODAROWANIE PRZESTRZENI PUBLICZNEJ	W trakcie realizacji	2.000.000,00 zł	1.083.709,34 zł	744.990,87 Budżet Gminy Kłodawa 338.718,47 Budżet Powiatu Kolskiego
VIII. WYKORZYSTANIE I ZAGOSPODAROWANIE PRZESTRZENI PRZY BŁOKACH NA OSIEDLU GÓRNICZYM	W trakcie realizacji	1.000.000,00 zł	876.769,75 zł	218.977,21 Budżet Gminy w ramach Budżetu Obywatelskiego 16.382,00-PROW 2014-2020 w ramach Grantu z LGD Solna Dolina 45.804,25 Środki własne Gminy Kłodawa. 500.606,29 Kredyt i środki własne Wspólnot Mieszkaniowych 10.000,00 środki własne Gminy Kłodawa z Budżetu Obywatelskiego 85.000,00 zł Kredyt i środki własne Wspólnot Mieszkaniowych
XIV. KLUB INTEGRACJI SPOŁECZNEJ	Zrealizowane	50.000,00 zł	3.840,00 zł	3.840,00 zł Wkład własny rzeczowy Gminy Kłodawa/ OPS. Realizowany partnerski Projekt „Sieć Klubów Integracji Społecznej w Wielkopolsce” w ramach WRPO na lata 2014-2020 współfinansowany z EFS.

Źródło: opracowanie własne, Urząd Miasta i Gminy w Kłodawie



E. Program gospodarowania gminnym zasobem mieszkaniowym (min. 5-letni, art. 21 uoplmzg)

Ustawa z dnia 21 czerwca 2001 r. o ochronie praw lokatorów, mieszkaniowym zasobie gminy i o zmianie Kodeksu cywilnego nakłada na rady gmin obowiązek uchwalenia wieloletniego programu gospodarowania mieszkaniowym zasobem gminy, który powinien obejmować następujące zakresy tematyczne:

- ✓ aktualny stan mieszkaniowy i techniczny budynków oraz prognozę dotyczącą wielkości zasobu mieszkaniowego Gminy,
- ✓ zasady polityki czynszowej oraz warunki obniżania czynszu,
- ✓ analizę potrzeb oraz plan remontów i modernizacji wynikający ze stanu technicznego budynków i lokali,
- ✓ planowaną sprzedaż lokali w latach obowiązywania uchwały,
- ✓ sposób i zasady zarządzania budynkami i lokalami wchodzącymi w skład mieszkaniowego zasobu Gminy,
- ✓ źródła finansowania gospodarki mieszkaniowej,
- ✓ wysokość wydatków w kolejnych latach, z podziałem na koszty bieżącej eksploatacji, koszty remontów oraz koszty modernizacji lokali i budynków wchodzących w skład mieszkaniowego zasobu gminy, koszty zarządu nieruchomościami wspólnymi, których gmina jest jednym ze współwłaścicieli,
- ✓ działania mające na celu poprawę gospodarowania mieszkaniowym zasobem Gminy.

Od 2019 r. obowiązuje wieloletni program gospodarowania mieszkaniowym zasobem Gminy Kłodawa w latach 2019-2029 przyjęty Uchwałą Nr VII/59/2019 Rady Miejskiej w Kłodawie z dnia 28 marca 2019 r.

Mieszkaniowy zasób Gminy Kłodawa tworzą lokale położone w budynkach stanowiących własność Gminy Kłodawa, oraz lokale położone w budynkach wspólnot mieszkaniowych, którymi zarządza i administruje Zarząd Budynków i Usług Komunalnych w Kłodawie.

Tabela nr 17. Wykaz lokali i budynków

Lp.	Ilość budynków i lokali na dzień	31.12.2017r	31.12.2018r.	31.12.2019r.
1	Budynki mieszkalne ogółem	61	61	61
a)	w tym budynki komunalne	23	23	23
b)	wspólnoty mieszkaniowe	38	38	38



2	Mieszkania komunalne	413	397	385
a)	mieszkania komunalne w budynkach komunalnych	172	172	172
	w tym lokale socjalne	36	36	40
b)	mieszkania komunalne we wspólnotach mieszkaniowych	241	225	213

Źródło: opracowanie własne, Urząd Miasta i Gminy w Kłodawie

Tabela nr 18. Powierzchnia użytkowa lokali stan na 2017-2019r.

Lp.	Powierzchnia użytkowa (m ²)	31.12.2017r.	31.12.2018r.	31.12.2019r.
1	Powierzchnia lokali mieszkalnych ogółem	17.227,06	16.590,61	16.013,10
a)	mieszkania komunalne w budynkach komunalnych	5.981,76	5.981,76	5.981,76
	w tym: mieszkania socjalne	989,60	989,60	1.121,95
b)	mieszkania komunalne we wspólnotach mieszkaniowych	11.245,30	10.608,85	10.031,34

Źródło: opracowanie własne, Urząd Miasta i Gminy w Kłodawie

W roku 2019 zostało sprzedanych w trybie bezprzetargowym 9 lokali (208r.-13 lokali) mieszkalnych stanowiących własność Gminy Kłodawa znajdujących się w budynkach Wspólnot mieszkaniowych na rzecz ich najemców, na kwotę 178.876 zł (2018r. -207.994 zł). W trybie przetargowym zostały sprzedane 3 lokale mieszkalne za kwotę 280.410,00 zł (2018r. -1 lokal mieszkalny za kwotę 72.971,55 zł).

W 2019 r. pięć rodzin otrzymało pomoc z tytułu rozłożenia na raty należności za najem lokalu socjalnego na kwotę: 11 359,07 zł (2018 r. osiem rodzin otrzymało pomoc z tytułu umorzenia i rozłożenia na raty, wierzytelności z tytułu najmu za lokale mieszkalne i socjalne, z tego trzem rodzinom umorzono zaległości z tytułu czynszu najmu na kwotę: 4.763,17 zł a pięciu rodzinom rozłożono na raty zaległości czynszowe na kwotę: 35 388,10 zł; jedna osoba otrzymała lokal zamienny, ze względu na konieczność przeprowadzenia w dotychczas zajmowanym lokalu koniecznego remontu).

Zasady polityki czynszowej

Polityka czynszowa Gminy powinna zmierzać do takiego kształtowania stawek, które zapewniłyby płynność finansową gospodarki mieszkaniowej Gminy Kłodawa. Wpływy z czynszów powinny pokrywać przede wszystkim koszty eksploatacji tj. kosztów ponoszonych na utrzymanie zasobu, administrowanie, konserwacji, remontów, bieżącego utrzymania technicznego budynków oraz utrzymanie zieleni.

W 2018 r. obowiązywała Uchwała Nr 338/02 Rady Miejskiej w Kłodawie z dnia 27 marca 2002 r. w sprawie ustalenia zasad polityki czynszowej.



Zgodnie z zapisami uchwały wysokość stawki bazowej czynszu za 1m² powierzchni użytkowej dla lokali mieszkalnych i socjalnych ustala Burmistrz w drodze zarządzenia. Najemcy opłacają czynsz najmu, ustalony według stawki bazowej za 1m² powierzchni użytkowej lokalu z uwzględnieniem czynników obniżających stawkę czynszu.

Od 12 grudnia 2016 r. wysokość stawki bazowej czynszu za 1m² powierzchni użytkowej za lokale mieszkalne pozostaje bez zmian i wynosi:

- w mieście Kłodawa wynosiła – 4,12 zł,
- w pozostałych miejscowościach Gminy Kłodawa – 3,56 zł

Czynsz za najem lokalu socjalnego za 1m² wynosi – 0,80 zł i stanowi 50% najniższej stawki czynszu obowiązującej na terenie Gminy.

F. Plan gospodarowania gminnym zasobem nieruchomości

(art. 23 i 25 ugn)

Zarządzeniem Burmistrza Kłodawy Nr 20/2017 z dnia 31 marca 2017 r. został przyjęty Plan wykorzystania gminnego zasobu nieruchomości Gminy Kłodawa, który określa główne kierunki działań związanych z gospodarowaniem mieniem gminnym na lata 2017-2020.

W stosunku do każdej nieruchomości rozstrzygnięcia o sposobie jej zagospodarowania zapadają indywidualnie. Gminny zasób nieruchomości jest wykorzystywany zgodnie z wiążącymi organ wykonawczy Gminy ustaleniami, które wynikają z uchwał budżetowych podejmowanych na poszczególne lata, w formach przewidzianych w ustawie – Kodeks cywilny, ustawie o gospodarce nieruchomościami oraz uchwały w sprawie wieloletniego programu gospodarowania mieszkaniowym zasobem Gminy Kłodawa a także w oparciu o Wieloletnią Prognozę Finansową Gminy Kłodawa.

Plan zawiera min:

- ✓ zestawienie powierzchni nieruchomości zasobu oraz nieruchomości Gminnych oddanych w użytkowanie wieczyste,
- ✓ prognozę dotyczącą udostępniania oraz nabywania nieruchomości do zasobu, wydatków związanych z udostępnianiem i nabywaniem nieruchomości do zasobu, wpływów osiągniętych z tytułu użytkowania wieczystego, aktualizacji opłat z tytułu użytkowania wieczystego, dochodów z dzierżawy i najmu nieruchomości, wpływów ze sprzedaży lokali i nieruchomości gruntowych.

Gmina Kłodawa była stroną 18 umów dzierżawy gruntów w tym:

- 4 umowy zawarte z podmiotami, związane z prowadzoną działalnością handlowo-usługową o ogólnej powierzchni 125 m², dzierżawa brutto w 2019 r. – 5.756,40 zł,



- 1 umowa zawarta z podmiotem gospodarczym, związana z wykorzystaniem gospodarczym terenu, polegającym na budowie, rozbudowie i eksploatacji urządzeń i instalacji telekomunikacyjnych dla celów telefonii komórkowej - o pow. 225 m², dzierżawa brutto w 2019 r. - 22.427,88 zł,
- 1 umowa zawarta z podmiotem gospodarczym, związana z umieszczeniem 11 pojemników na odzież używaną, o łącznej pow. 27,5 m², dzierżawa brutto w 2019 r. - 1.298,88 zł,
- 12 umów zawartych z osobami fizycznymi związanych z umiejscowieniem przenośnych garaży, o ogólnej powierzchni 300 m², dzierżawa w 2019 r. - 4.428,00 zł.

W użyczenie osobom fizycznym oddany został grunt – część działki 1097/38 położonej w Kłodawie o powierzchni 24 m², przeznaczonej na zagospodarowanie terenu zielenią oraz montaż ogrodzenia ażurowego, nietrwale związanego z gruntem.

W 2019 roku Gmina Kłodawa nabyła aktem notarialnym w formie darowizny:

- nieruchomość położona w Kłodawie ozn. nr geod. działki 799/1 powierzchni 0,0330 ha, zabudowana budynkiem Ratusza Miejskiego i budynkiem gospodarczo - garażowym, wartość umowy darowizny 327.000,00 zł
- nieruchomości gruntowe niezabudowane położone w Kłodawie, łącznie Gmina otrzymała 14 działek o powierzchni 0,1789 ha, wartość darowizny 17.890,00 zł.

Tabela nr 19. Nieruchomości nabyte przez Gminę w formie darowizny

Lp.	Działka	Powierzchnia	Wartość darowizny	Wartość rynkowa
1.	35/2	0,0015ha	150,00 zł	
2.	150/1	0,0019ha	190,00 zł	
3.	151/1	0,0160ha	1.600,00 zł	
4.	40/1	0,0060ha	600,00 zł	1.500,00 zł
5.	40/12	0,1383ha	13.830,00 zł	27.800,00 zł
6.	31/2	0,0008ha	80,00 zł	
7.	36/2	0,0011ha	110,00 zł	
8.	147/1	0,0009ha	90,00 zł	
9.	32/4	0,0021ha	210,00 zł	
10.	148/3	0,0017ha	170,00 zł	
11.	152/1	0,0021ha	210,00 zł	
12.	165/1	0,0016ha	160,00 zł	
13.	149/1	0,0032ha	320,00 zł	
14.	159/1	0,0017ha	170,00 zł	
Razem		0,1789ha	17.890,00 zł	

Źródło: opracowanie własne, dane Urząd Miasta i Gminy w Kłodawie



W 2019 roku zakupiono 9 nieruchomości gruntowych niezabudowanych, w tym 8 w Kłodawie, jedną w gminie w sołectwie Rycerzew.

Tabela nr 20. Nieruchomości zakupione przez Gminę

Lp.	Położenie	Działka	Powierzchnia	Wartość nabycia	Wartość rynkowa
1.	Kłodawa	145/9	0,0154ha	3.400,00zł	3.400,00zł
2.	Kłodawa	145/7	0,0296ha	6.200,00zł	6.200,00zł
3.	Kłodawa	1102/3	0,0286ha	40.000,00zł	6.800,00zł
4.		1102/7	0,2748ha		51.800,00zł
5.		1102/11	0,0399ha		9.000,00zł
6.		1102/14	0,0294ha		7.000,00zł
7.		1102/16	0,0400ha		9.100,00zł
8.	Kłodawa	1101/7	0,1628ha	13.000,00zł	32.800,00zł
9.	Rycerzew	122/1	0,3010ha	28.000,00zł	28.000,00zł
Razem			0,9215ha	90.600,00zł	

Źródło: opracowanie własne, dane Urząd Miasta i Gminy w Kłodawie

Łącznie zakupiono 0.9215 ha powierzchni nieruchomości gruntowych niezabudowanych za kwotę 90.600,00 zł.

Gmina Kłodawa w 2019 roku sprzedała jedną działkę położoną w Kłodawie o powierzchni 0,0543 ha za cenę brutto 12.915,00 zł, z przeznaczeniem na poprawę warunków zagospodarowania nieruchomości przyległej.

Przekształcenie prawa użytkowania wieczystego gruntów zabudowanych na cele mieszkaniowe w prawo własności tych gruntów

Zgodnie z ustawą z dnia 20 lipca 2018 r. o przekształceniu prawa użytkowania wieczystego gruntów zabudowanych na cele mieszkaniowe w prawo własności tych gruntów (tj. Dz.U. z 2020 r. poz. 139 ze zm.) Burmistrz Kłodawy wydał z 839 zaświadczeń potwierdzających ten fakt, w tym:

❖ 823 z urzędu:

- 49 - dotyczących budownictwa mieszkaniowego jednorodzinnego bez podatku VAT,
- 299 - dotyczących budownictwa mieszkaniowego wielorodzinnego bez podatku VAT,
- 282 - dotyczących budownictwa mieszkaniowego wielorodzinnego z podatkiem VAT,
- 190 - dotyczących budownictwa mieszkaniowego wielorodzinnego bez podatku VAT (dotyczy lokali nabytych od Spółdzielni Mieszkaniowej),
- 3 - dotyczy Spółdzielni Mieszkaniowej,

❖ 16 zaświadczeń na wniosek użytkowników wieczystych (w tym 1 na wniosek Spółdzielni Mieszkaniowej).



G. Plan zrównoważonego rozwoju publicznego transportu zbiorowego (art. 9 uptz)

Uchwałą nr 492 Rady Miasta Konina z dnia 26 kwietnia 2017 r. przyjęto Plan zrównoważonego rozwoju publicznego transportu zbiorowego dla obszaru Powiatów: Miasta Konin- miasto na prawach powiatu, Kolskiego, Konińskiego oraz Słupецkiego.

Podstawowym celem opracowania planu transportowego jest poprawa jakości systemu transportowego i jego rozwój zgodny z zasadami zrównoważonego rozwoju. W obszarze Powiatu Kolskiego realizowane są obecnie 82 linie komunikacyjne, z których 35 wykonywanych jest na podstawie zezwoleń udzielanych przez Starostę Kolskiego. Na terenie Powiatu Kolskiego rocznie wykonywanych jest 1.105.911, km w komunikacji regularnej. Zgodnie z wyżej wymienionym planem na terenie powiatu kolskiego znajduje się 1113 przystanków, z czego 118 przystanków znajduje się na terenie gminy Kłodawa. Pokrycie komunikacją zbiorową na terenie gminy Kłodawa wynosi 64,9 %.

Zgodnie z założeniami wyżej wymienionego planu zadaniem Organizatora w zakresie przewozów powiatowych o charakterze użyteczności publicznej będzie organizowanie ich w taki sposób, aby zapewnić mieszkańcom możliwość przemieszczania się pomiędzy miejscowościami położonymi na obszarze co najmniej dwóch gmin. W przewozach powiatowych priorytetem powinno być zapewnienie dojazdu młodzieży do szkół oraz pracowników do pracy.

Gmina Kłodawa w 2019r. podjęła działania mające na celu utrzymanie przystanków komunikacyjnych.

- 1) Zakupiono 3 szt. wiat przystankowych, które zostały zamontowane w miejscowości Kłodawa przy ul. Dąbskiej i Poznańskiej – koszt 22 509,00 zł;
- 2) Zlecono rozbiórkę uszkodzonej wiaty przystankowej w m. Cząstków - koszt 2 000,00 zł
- 3) Zlecono rozbiórkę nieczynnej wiaty przystankowej zlokalizowanej w sąsiedztwie skrzyżowania drogi wojewódzkiej nr 263 Słupca - Sompolno - Kłodawa – Dąbie z drogą gminną nr 495017P w miejscowości Rysiny gm. Kłodawa – koszt 3 800,00 zł.

H. Plan gospodarki niskoemisyjnej (fundusze UE)

Głównym założeniem Planu Gospodarki Niskoemisyjnej Gminy Kłodawa jest redukcja emisji zanieczyszczeń powietrza. Cel zostanie osiągnięty poprzez termomodernizację



budynków mieszkalnych oraz użyteczności publicznej, likwidacje kotłowni wyposażonych w stare wyeksploatowane kotły opalane węglem na rzecz podłączenia do sieci ciepłowniczej lub instalowaniu kotłowni gazowych, olejowych, opalanych biomasą czy ekogroszkiem oraz wymiana sprzętu AGD/RTV na energooszczędne. W dużym stopniu do ograniczenia emisji przyczyni się również modernizacja dróg gminnych przez likwidację barier technicznych dla ruchu rowerowego, usprawnienia komunikacji zbiorowej oraz rozwój i wspieranie instalacji OZE. Programy edukacyjne z udziałem gminy promujące racjonalne gospodarowanie energią oraz technologie energooszczędne przyczynią się do wzrostu świadomości społeczeństwa, co również przełoży się na ograniczenie emisji. Dzięki tym działaniom emisja dwutlenku węgla do 2020 roku powinna zostać ograniczona o 8,86% względem prognozowanej emisji na 2020 roku. Powyższe działania przyczynią się również do redukcji emisji pyłu PM10 o 5,81 mg oraz benzoalfapirenu o 0,0032 mg.

I. Program ochrony środowiska

Uchwałą Nr XLVIII/284/2018 Rady Miejskiej w Kłodawie z dnia 23 lutego 2018 r. został uchwalony Program Ochrony Środowiska dla Miasta i Gminy Kłodawa na lata 2017-2020 z uwzględnieniem perspektywy do 2024 roku wraz z prognozą oddziaływania na środowisko. Program Ochrony Środowiska jest podstawowym narzędziem prowadzenia polityki ochrony środowiska na terenie gminy. Przedmiotowy dokument wspomaga dążenie do uzyskania w gminie sukcesywnego ograniczenia degradacji środowiska oraz do racjonalnego gospodarowania zasobami środowiska z uwzględnieniem konieczności jego ochrony. Program zawiera informacje o aktualnym stanie środowiska w gminie oraz przedstawia propozycje i opis zadań, które są niezbędne do kompleksowego rozwiązania problemów związanych z ochroną środowiska.

Zgodnie z Raportem z realizacji Programu Ochrony Środowiska dla Miasta i Gminy Kłodawa na lata 2013-2016 z perspektywą do roku 2020, który obejmował lata 2013-2016 zadania wyznaczone w ramach Programu Ochrony Środowiska dla Miasta i Gminy Kłodawa zostały w zdecydowanej większości zrealizowane zgodnie z zamierzeniami inwestycyjnymi. W ramach realizacji Programu Ochrony Środowiska dla Miasta i Gminy Kłodawa w latach 2013-2016 podjęto się realizacji 74 zadań wynikających z zapisów ww. Programu. Realizacja Programu kształtuje się na poziomie 64,9 %.

Zrealizowane zadania z zakresu ochrony środowiska w roku 2019

Zadania z zakresu utrzymania terenów zielonych oraz edukacji ekologicznej

- 1) Wykonano nasadzenia drzew i krzewów w ilości 139 sztuk – koszt 6 949,00 zł;
- 2) Zlecono ukwiecenie 6 sztuk konstrukcji kwietnikowych – koszt 10 385,64 zł;
- 3) Przeprowadzono Gminną Olimpiadę Ekologiczną – koszt 2 571,64 zł.



Zadania z zakresu gospodarki wodno-ściekowej

- 1) Wykonanie prac związanych z poprawieniem posadowienia wpustu ściekowego kanalizacji deszczowej przy ul. 3 Maja w Kłodawie – 1 000,00 zł.
- 2) Obniżenie posadowienia studzienki kanalizacyjnej zlokalizowanej na ul. Wrzosowej w Kłodawie – 716,64 zł.
- 3) Oczyszczenie studzienek kanalizacji deszczowej, znajdujących się przy ul. Kapicy oraz przy ul. Nowej w Kłodawie – 750,00 zł.
- 4) Regulacja wysokości studni kanalizacji deszczowej zlokalizowanej w pasie drogowym na ul. Cegielnianej w Kłodawie – 1 459,40 zł.
- 5) Regulacja wysokości zapadniętej studni rewizyjnej kanalizacji deszczowej, zlokalizowanej w pasie drogowym ul. Cegielnianej w Kłodawie – 1 496,30 zł.
- 6) Zlecono opracowanie wyników badań jakości wód opadowych odprowadzanych do rzeki Rgielewki z wylotów kanalizacji deszczowej oraz odprowadzanych do ziemnego zbiornika ścieków – 3 321,00 zł.
- 7) Wykonanie studni odsączającej z wpustem ulicznym wraz z wyprofilowaniem nieutwardzonej nawierzchni odcinka drogi gminnej – działka nr 1127/1 w Kłodawie – 5 225,39 zł.

Zadania z zakresu gospodarki odpadami

- 1) Zakupiono kosze uliczne w ilości 20 szt. za łączną kwotę 14 145,00 zł.
- 2) Zlecono wykonanie tablic drogowych w ilości 7 szt., z następującą informacją: "Zakaz parkowania w każdy CZWARTEK w godzinach od 7.00 do 15.00 ODBIÓR ODPADÓW KOMUNALNYCH" - 912,66 zł.
- 3) Ponadto w ramach bieżącego utrzymania czystości i porządku podjęto działania w zakresie likwidacji dzikich wysypisk.

J. Strategia integracji i rozwiązywania problemów społecznych

Mając na względzie analizę zasobów pomocy społecznej Miasta i gminy Kłodawa warto zwrócić uwagę na następujące kwestie

- 1) Zapewnienie usług opiekuńczych dla osób w podeszłym wieku, niepełnosprawnych w miejscu ich zamieszkania przy pomocy zewnętrznych środków finansowych poprzez wdrożenie m.in. projektu dotyczącego przeszkolenia osób z najbliższego otoczenia osoby niesamodzielnej. Ciągły proces starzenia się społeczeństwa w Kłodawie implikuje konieczność kontynuacji usług opiekuńczych w domu osób starszych, chorych i niepełnosprawnych, które są sprawdzoną i najtańszą formą



wsparcia osób starszych umożliwiającą im funkcjonowanie w środowisku zamieszkania. Sukcesywnie w kolejnych latach zwiększa się liczba osób korzystających z usług opiekuńczych zwłaszcza wśród osób najstarszych wymagających stałej wielogodzinnej opieki. Co za tym idzie corocznie wzrastają nakłady finansowe z budżetu gminy na ten cel.

Program Opieka 75+ Od września 2019 r. Ośrodek przystąpił do realizacji Programu Opieka 75+. Program zakłada wsparcie finansowe gmin w zakresie usług opiekuńczych dla osób w wieku od 75 roku życia i więcej spełniających warunki do udzielenia pomocy wskazane w ustawie o pomocy społecznej.

W ramach programu gmina może skorzystać z dofinansowania ze środków budżetu państwa na świadczenie usług opiekuńczych na podstawie art. 115 ust. 1 ustawy o pomocy społecznej, przy czym wysokość dotacji celowej z budżetu państwa nie może przekroczyć 50% kosztów realizacji zadania. Koszt dotacji wyniósł 13.464,00 zł, wydatkowano w 2019 r. 11 075,50 zł.

W programie 75+ uczestniczyło 9 osób.

- 2) Promowanie i wspieranie działalności organizacji pozarządowych, stowarzyszeń i osób marginalizowanych. Dodatkowo należy dążyć do zwiększenia zaangażowania mieszkańców Gminy we wszystkich obszarach życia społecznego, a także w miarę możliwości stwarzać warunki do rozwoju wolontariatu, który stanowi przestrzeń do działań dla seniorów, działaczy społecznych i młodzieży.
- 3) Rozwijanie gminnego zasobu mieszkaniowego, co stanowi jeden z obowiązków Gminy.
- 4) Odczuwalnym problemem w naszej Gminie jest bezdomność i pobyt w placówkach dla bezdomnych naszych mieszkańców, co generuje corocznie większe koszty.
- 5) W celu realizacji zadań nałożonych przez ustawę o wspieraniu rodziny i pieczy zastępczej kontynuacja realizacji programu pn. „Asystent rodziny i koordynator pieczy zastępczej w 2020 r.

Istotną formą pomocy rodzinie realizowaną przez Ośrodek Pomocy Społecznej w 2019 r. była asystentura rodziny. Z tej formy pomocy skorzystało 9 rodzin i 32 dzieci w tych rodzinach, w tym:

- ✓ 8 rodzin wyraziło zgodę na współpracę z asystentem rodziny
- ✓ 1 rodzina na podstawie zobowiązania do współpracy przez sąd.

Asystent rodziny zgodnie z ustawą o wspieraniu rodziny i systemie pieczy zastępczej, jest osobą, która wspiera rodziny w przezwyciężeniu trudności związanych z opieką i wychowaniem małoletnich dzieci. Asystent rodziny ułatwia rodzinom wypełnianie ról



społecznych, w celu doprowadzenia do osiągnięcia stabilizacji życiowej. W przypadku dzieci znajdujących się w pieczy zastępczej, rolą asystenta jest podjęcie działań na rzecz jak najszybszego powrotu do rodziny. Asystent rodziny ma wspierać, dawać dobre rady i uczyć jak dobrze funkcjonować w społeczeństwie, a jego rola polega przede wszystkim na zapobieganiu niewydolności opiekuńczo – wychowawczej w rodzinie.

W 2019 roku w OPS zadania asystenta rodziny wykonywała 1 osoba zatrudniona w ramach Programu „Asystent Rodziny 2019 rok” dofinansowanego:

- 18.595,00. zł dotacja celowa
- 33.364,89 zł Finansowanie z budżetu gminy

Działanie takie powinno skutkować zmniejszeniem liczby odbieranych dzieci, które muszą być umieszczone w pieczy zastępczej, a co za tym idzie zmniejszeniem wydatków związanych z pobytem dzieci w pieczy zastępczej, gdyż w roku 2019 odpłatność za pobyt dziecka w pieczy zastępczej znacznie wzrosła i wyn. 90.493,96 zł. Wsparcie rodziny, która stanowi podstawową komórkę społeczną oraz naturalne środowisko rozwoju dziecka powinno owocować zwiększeniem zaradności rodzin i to w odniesieniu do rodziców i do dzieci.

- 6) Utrzymanie zasobów kadrowych na poziomie zabezpieczającym realizację wszystkich zadań z obszaru pomocy społecznej. Niewątpliwie ogrom problemów, jakie uniemożliwiają rodzinom poprawne funkcjonowanie w środowisku wymaga właściwego zdiagnozowania i podjęcia działań Ośrodka. Do realizacji tych zadań potrzebna jest nie tylko odpowiednio wykwalifikowana kadra, ale przede wszystkim odpowiednia liczba zatrudnionych pracowników. W 2019 r. w Ośrodku zatrudnionych było: 7 pracowników socjalnych, 5 pracowników do realizacji świadczeń rodzinnych oraz funduszu alimentacyjnego, do obsługi świadczeń wychowawczych, 1 asystent rodziny, 9 opiekunek dla usług opiekuńczych. Dlatego konieczne jest zabezpieczenie środków finansowych w budżecie gminy na zatrudnienie obecnej liczby pracowników. Ważnym elementem dla podniesienia rangi Ośrodka jest podnoszenie przez kadrę kwalifikacji zawodowych poprzez uczestnictwo w szkoleniach.
- 7) Rozwój potrzeby instytucjonalnego wsparcia dla seniorów w formie utworzenia dziennego domu pobytu. Gmina Kłodawa należy do tych miejscowości, w których zauważalny jest stopniowy wzrost liczby osób w wieku poprodukcyjnym. Zwiększający się odsetek grupy mieszkańców w wieku poprodukcyjnym oznaczać może dla samorządu, iż znaczna część dochodów gminy będzie musiała być kierowana na zapewnienie odpowiednich warunków życia osobom w starszym wieku.



K. Gminny program wspierania rodziny

Ośrodek Pomocy Społecznej w Kłodawie w 2019 r. opiekuje się 335 rodzinami, z czego 133 stanowią rodziny z dziećmi. W rodzinach tych wychowuje się 247 dzieci.

Dla Porównania w 2018r. pod opieką Ośrodka Pomocy Społecznej w Kłodawie znajdowało się 336 rodzin z czego 135 stanowiły rodziny z dziećmi. W rodzinach tych wychowuje się 431 dzieci.

Adresatami programu są dzieci i rodziny przeżywające trudności w sferze opiekuńczo-wychowawczej, w której wychowują się dzieci, oraz rodziny, w których dzieci zostały umieszczone w pieczy zastępczej. Wszystkie dzieci wymagają ochrony ich praw i wolności oraz pomocy dla zapewnienia harmonijnego rozwoju i przyszłej samodzielności życiowej. Szczególnej uwagi wymagają dzieci i młodzież z rodzin niewydolnych wychowawczo, dysfunkcyjnych z powodu uzależnień.

Głównym celem programu jest:

- 1) zapewnienie pomocy materialnej i rzeczowej rodzinom znajdującym się w ubóstwie,
- 2) objęcie dożywianiem wszystkich dzieci, które tego wymagają,
- 3) monitorowanie sytuacji zdrowotnej dzieci z rodzin dysfunkcyjnych,
- 4) zapewnienie osobom doznającym przemocy miejsc w placówkach wsparcia,
- 5) zabezpieczenie środków na pobyt dziecka w rodzinie zastępczej, placówkach opiekuńczo-wychowawczych, placówkach terapeutycznych,
- 6) zapewnienie opieki asystenta rodziny rodzinom przeżywającym trudności w wypełnianiu funkcji opiekuńczo-wychowawczych,
- 7) zapewnienie dostępności do specjalistycznego poradnictwa,
- 8) działania aktywizujące zawodowo i społecznie na rzecz rodzin, w których opiekunowie pozostają bez pracy, w ramach projektu aktywnej integracji,
- 9) monitorowanie sytuacji dzieci zagrożonych kryzysem, w tym niewydolnych wychowawczo, w których występuje problem przemocy w rodzinie, uzależnień.

Objęcie monitoringiem rodzin zagrożonych kryzysem i przeżywających trudności opiekuńczo-wychowawcze. Monitorowanie sytuacji rodzin po zakończeniu pracy z nimi, jest jednym z zadań asystentów, które wynika z art. 15 ust. 1 pkt 16 ustawy z dnia 9 czerwca 2011 r. o wspieraniu rodziny i systemie pieczy zastępczej. Ilość i sposób kontaktów z rodziną w okresie monitoringu nie są określone w ww. ustawie. Asystent zatrudniany w OPS w Kłodawie kontaktuje się z rodziną i ocenia jej sytuację przeciętnie



raz w tygodniu, chyba że rodzina sama inicjuje częstsze kontakty, bądź do ośrodka docierają ze środowiska niepokojące informacje na temat funkcjonowania rodziny. Działania asystentów w czasie trwania monitoringu sytuacji rodziny polegały również na kontaktach z jednostkami oświatowymi, ochrony zdrowia, a także kuratorami sądowymi i pracownikami socjalnymi celem bieżącego śledzenia sytuacji dzieci. W związku z tym Gmina Kłodawa widzi potrzebę wsparcia rodzin poprzez dalszą realizację Programu „Asystent Rodziny i koordynator Pieczy zastępczej”

W 2018 r. asystent monitorował sytuację 11 rodzin. Liczba rodzin objętych tą formą wsparcia nie zmienia się na przestrzeni ostatnich 2 lat.

Niewątpliwie poprzez wprowadzenie programu wychowawczego 500+ poprawiła się sytuacja bytowa wielu rodzin, lecz obserwuje się brak motywacji do podejmowania zatrudnienia przez rodziców długotrwale pozostających bez pracy.

Jest potrzeba dalszego utrzymania placówki wsparcia dziennego Świetlicy Środowiskowej dla dzieci z rodzin z problemem uzależnień i rodzin dysfunkcyjnych.

Zadania w zakresie przeciwdziałania przemocy w rodzinie stanowiły w 2019 r. kwotę 1.611,94 zł (2018r. 2.578,90zł). W 2019 roku wpłynęło Niebieskich Kart:

- Z Komisariatu Policji - 42
- OPS Kłodawa - 1
- GKRPA w Kłodawie - 1

W 2019 r. utworzono 48 grup roboczych dla procedur wszczętych w 2019 r., a 8 grup roboczych kontynuowało procedurę z 2018. Łącznie w pracę zaangażowanych było 56 grup roboczych.

L. Program profilaktyki i rozwiązywania problemów alkoholowych oraz Program przeciwdziałania narkomanii

(art. 4' ustawy o wychowaniu w trzeźwości) oraz (art. 10 ustawy o przeciwdziałaniu narkomanii)

W gminie Kłodawa „Program profilaktyki i rozwiązywania problemów alkoholowych” oraz „Program przeciwdziałania narkomanii” uchwalane są wspólnie w jednym dokumencie. Gminny Program Rozwiązywania Problemów Alkoholowych oraz Przeciwdziałania Narkomanii w Gminie Kłodawa na 2019 rok został przyjęty Uchwałą Nr IV/26/2018 Rady Miejskiej w Kłodawie z dnia 21 grudnia 2018 r. w sprawie uchwalenia Gminnego Programu Profilaktyki i Rozwiązywania Problemów Alkoholowych oraz Przeciwdziałania Narkomanii w Gminie Kłodawa na 2019 rok.



Ustawa z dnia 26 października 1982 r. o wychowaniu w trzeźwości i przeciwdziałaniu alkoholizmowi, ustawa z dnia 29 lipca 2005 r. o przeciwdziałaniu narkomanii oraz ustawa o zdrowiu publicznym i Rozporządzenie Rady Ministrów w sprawie Narodowego Programu Zdrowia na lata 2016-2020 określają obowiązek organów administracji rządowej i jednostek samorządu terytorialnego w zakresie podejmowania działań zmierzających do ograniczenia spożywania środków psychoaktywnych, a także wspierania przedsięwzięć temu służących.

Gminny Program Profilaktyki i Rozwiązywania Problemów Alkoholowych oraz Przeciwdziałania Narkomanii Gminy Kłodawa na rok 2019 (w skrócie GPPiRPA) obejmuje działania zgodne z kierunkami zawartymi w przedmiotowych ustawach, jak i z polityką Gminy Kłodawa zawartą w jej Strategii i Programach. Zadania i sposoby ich realizacji zawarte w Gminnym Programie Profilaktyki dostosowane są do potrzeb lokalnych i możliwości prowadzenia określonych form pracy i wykonania w oparciu o posiadane zasoby instytucjonalne i osobowe oraz ewentualną pomoc merytoryczną i materialną ze strony podmiotów zewnętrznych – jednostek samorządowych wyższego szczebla, organizacji, instytucji i osób fizycznych.

Przy opracowaniu Gminnego Programu Profilaktyki i Rozwiązywania Problemów Alkoholowych oraz Przeciwdziałania Narkomanii na 2018 rok uwzględnione zostały wskazówki z „Rekomendacji do realizowania i finansowania gminnych programów profilaktyki i rozwiązywania problemów alkoholowych” Państwowej Agencji Rozwiązywania Problemów Alkoholowych oraz dane z Krajowego Biura ds. Przeciwdziałania Narkomanii.

Na obszarze gminy Kłodawa cyklicznie, co 5-6 lat przeprowadza się badania i opracowuje szczegółową „Diagnozę Lokalnych Zagrożeń Społecznych”. Analiza wyników badań ankietowych przeprowadzonych w latach 2013- 2014 wśród badanych dorosłych mieszkańców gminy dotyczących spożywania alkoholu wskazała, że alkohol jest obecny w ich życiu i to dość często. Werbalizowana przez mieszkańców percepcja problemów alkoholowych pozwoliła stwierdzić, że jest to spory problem środowiska lokalnego, traktowany przez większość mieszkańców jako poważny. Na skali znaczących problemów w gminie narkomania zajmowała stosunkowo wysoką pozycję. Wielu, spośród badanych dorosłych mieszkańców gminy, zna osoby używające narkotyki oraz ma źródła dostępu do narkotyków. Aspektem wymagającym zainteresowania okazał się fakt potencjalnych „nieszczelnych granic” sprzedaży alkoholu nieletnim ponieważ młodzi ludzie, uczniowie szkół w gminie przyznali, iż kupienie alkoholu czy papierosów nie stanowi dla nich dużego problemu. Niemalże odsetek badanej młodzieży szkolnej deklarował podczas Diagnozy osobiste spożywanie alkoholu i palenie papierosów, a ich deklaracje dotyczące znajomości palących i pijących rówieśników również zdawały się wskazywać, iż nie są to zjawiska marginalne w środowisku szkolnym gminy Kłodawa.



Również problem przemocy rówieśniczej w szkole wymaga dalszej realizacji działań profilaktycznych. Wprawdzie uczniowie wysoko oceniali swoje bezpieczeństwo w szkole, ale, jak wynika z badań, z aktami przemocy rówieśniczej spotykali się dosyć często, w tym także w rodzinie.

W Diagnostyce stwierdzono także, że istotnym jest problem zażywania innych niż alkohol substancji psychoaktywnych, takich jak narkotyki, w tym dopalacze. Ponieważ używanie narkotyków jest najczęściej zjawiskiem nielegalnym i ukrywanym, stąd jest rzeczą utrudnione obserwowanie zarówno zmieniających się wzorów ich używania, jak i nowo pojawiających się niekorzystnych konsekwencji zdrowotnych. Narkomania powoduje stały wzrost problemów społecznych. Stwarza zagrożenia i obniża ogólny poziom zdrowia społeczeństwa (Wojewódzki Program Przeciwdziałania Narkomanii Dla Województwa Wielkopolskiego Na Lata 2015 – 2019). Życie w rodzinie z problemem alkoholowym lub związanym ze stosowaniem innych środków psychoaktywnych, w tym narkotyków i tzw. „dopalaczy” jest związane zazwyczaj z chronicznym stresem oraz ograniczonymi możliwościami zdobywania wykształcenia i rozwijania kariery zawodowej. Dodatkowo członkowie rodzin z problemem alkoholowym lub narkomanii są grupą ryzyka, która jest szczególnie narażona na przemoc.

Zasoby Gminy wykorzystywane w rozwiązywaniu problemów alkoholowych i przeciwdziałaniu narkomanii

Gminna Komisja Rozwiązywania Problemów Alkoholowych. W skład Gminnej Komisji Rozwiązywania Problemów Alkoholowych wchodzi 5 osób. Są to osoby posiadające wymagane przeszkolenie w zakresie podstawowej wiedzy na temat problematyki alkoholowej, zgodnie z wymaganiami ustawy o wychowaniu w trzeźwości i przeciwdziałaniu alkoholizmowi. Zgodnie z Rekomendacjami PARPA reprezentują one środowiska działające na rzecz profilaktyki i rozwiązywania problemów alkoholowych i są one bezpośrednio zaangażowane w realizację zadań stanowiących elementy GPPiRPA. Organizowaniem działalności Gminnej Komisji Rozwiązywania Problemów Alkoholowych zajmuje się Ośrodek Pomocy Społecznej w Kłodawie. Placówka Wsparcia Dziennego „Świetlica Środowiskowa” w Kłodawie – działa z myślą o dzieciach z rodzin z różnymi problemami, w tym z problemem alkoholowym, które żyją w atmosferze ciągłego niepokoju, lęku i napięcia. Celem nadrzędnym tej placówki jest szeroko rozumiana profilaktyka połączona z programami socjoterapeutycznymi. Placówka przeznaczona jest dla dzieci i młodzieży w wieku 6 - 16 lat. Świetlica czynna jest 5 dni w tygodniu, od poniedziałku do piątku, w godzinach ustalanych na podstawie Regulaminu Świetlicy Środowiskowej. Czas otwarcia Placówki dostosowany jest do potrzeb wychowanków i ich rodziców (opiekunów). Pobyt dziecka na wniosek rodzica w Placówce jest nieodpłatny.



1) Placówki Oświatowe działające na terenie Gminy Kłodawa

Wszystkie placówki oświatowe działające na terenie Gminy Kłodawa realizują zadania profilaktyczne dotyczące zapobiegania problemom społecznym w oparciu o szkolne programy wychowawczo- profilaktyczne, co wynika z odrębnych przepisów.

Cele szkolnych programów profilaktyki koncentrują się na następujących zagadnieniach:

- a) eliminowanie lub redukcja wśród uczniów zachowań ryzykownych związanych z używaniem substancji psychoaktywnych,
- b) rozwijanie postaw prozdrowotnych,
- c) promowanie pozytywnych wzorów osobowościowych,
- d) prowadzenia doskonalenia nauczycieli i pedagogów związanego z wdrażaniem nowoczesnych i adekwatnych programów profilaktycznych, w tym rekomendowanych.

Działania profilaktyczne prowadzone w szkołach, wymagają wsparcia merytorycznego i finansowego ze strony samorządu gminy (w ramach GPPiRPA), a są to w szczególności:

- organizowanie profilaktycznych zajęć pozalekcyjnych
 - prowadzenie zajęć socjoterapeutycznych dla dzieci z rodzin z problemem alkoholowym i uczniów przejawiających zaburzenia w zachowaniu
 - szkolenia dla nauczycieli
 - pedagogizacja rodziców
 - organizowanie otwartych imprez szkolnych i środowiskowych o charakterze edukacyjnym i profilaktycznym, konkursów tematycznych,
 - organizowanie wyjazdów, obozów profilaktycznych i socjoterapeutycznych, półkolonii zimowych i letnich dla dzieci z rodzin dysfunkcyjnych.
- 2) Zespół Interdyscyplinarny. Na rzecz przeciwdziałania przemocy w rodzinie powołany został Uchwałą Rady Miejskiej w Kłodawie Zespół Interdyscyplinarny. Obsługę organizacyjno- techniczną Zespołu Interdyscyplinarnego zapewnia Ośrodek Pomocy Społecznej w Kłodawie.
- 3) Punkt Informacyjno- Konsultacyjny. Od 2017 roku na terenie Gminy Kłodawa działają dwa Punkty, w których przez psychologów świadczone są usługi konsultacyjno- informacyjne. Podstawowe zadania osób świadczących w/w usługi to (wg. specjalizacji każdego Punktu):



- świadczenie usług psychologicznych dla dzieci uczęszczających do Świetlicy Środowiskowej w Kłodawie oraz ich rodzin,
- motywowanie zarówno osób uzależnionych, jak i członków ich rodzin do podjęcia psychoterapii w placówkach leczenia uzależnienia,
- kierowanie do leczenia specjalistycznego oraz do skorzystania z pomocy grup samopomocowych;
- motywowanie osób pijących ryzykownie i szkodliwie, ale nieuzależnionych, do zmiany szkodliwego wzoru picia;
- udzielanie wsparcia osobom po zakończonym leczeniu odwykowym (np. przez rozmowy podtrzymujące),
- współpraca z grupami wsparcia dla osób po zakończonym leczeniu w placówce leczenia uzależnienia od alkoholu;
- rozpoznanie zjawiska przemocy domowej, udzielenie stosownego wsparcia i informacji o możliwościach uzyskania pomocy i powstrzymania przemocy;
- inicjowanie interwencji w przypadku diagnozy przemocy domowej;
- gromadzenie aktualnych informacji na temat dostępnych miejsc pomocy i kompetencji poszczególnych służb i instytucji z terenu gminy.

Celem działalności jest również zapewnienie pomocy psychologicznej osobom zgłaszającym się po poradę, przeciwdziałanie i zapobieganie patologii w rodzinie oraz wspieranie Członków Ruchów AA w utrzymywaniu trzeźwości. Działania skoncentrowane w w/w miejscach mają za zadanie również promować zdrowy styl życia bez uzależnień i przemocy.

- 4) Na terenie miasta i gminy Kłodawa działa Grupa AA „Barbara”. Skupia ona środowisko osób promujących abstynencję i zdrowy styl życia. Grupa Wsparcia „Barbara” w roku 2018 obchodziła 25- lecie działalności. Pomoc dla członków tej grupy, to finansowanie m. in. udziału w terapeutycznych warsztatach, spotkaniach i innych formach i miejscach, gdzie realizowany jest program połączony z terapią przynoszącą oczekiwane efekty w leczeniu choroby alkoholowej i podtrzymaniu abstynencji. Dodatkowo, na terenie miasta i gminy Kłodawa działa także Kolskie Stowarzyszenie Abstynentów „Przyszłość” w Kole, którego członkami są mieszkańcy gminy Kłodawa.
- 5) Realizacja Gminnego Programu Profilaktyki i Rozwiązywania Problemów Alkoholowych i Przeciwdziałania Narkomanii w Gminie Kłodawa następuje także dzięki współpracy z n/w Instytucjami:
 - Komisariat Policji w Kłodawie



- Komenda Powiatowa Policji w Kole
- Sąd Rejonowy w Kole
- Prokuratura Rejonowa w Kole
- Straż Miejska w Kłodawie
- Młodzieżowa Drużyna Pożarnicza w Kłodawie
- Ochotnicza Straż Pożarna w Kłodawie
- Poradnia Psychologiczno – Pedagogiczna w Kole
- Poradnia Leczenia Uzależnień w Kole oraz Poradnia WIKAMED w Kole
- Instytucje i organizacje pozarządowe zajmujące się problemami oraz pomocą dla dzieci i rodzin w tematyce profilaktyki oraz przeciwdziałania narkomanii.

Problemy oraz cel główny Gminnego Programu i cele szczegółowe

Zdiagnozowane Problemy:

1. Picie alkoholu przez dzieci oraz niepełnoletnią młodzież.
2. Używanie narkotyków, dopalaczy i innych środków psychoaktywnych przez młodzież gimnazjalną i ponadgimnazjalną.
3. Zaburzenia życia rodzinnego związane z ryzykownym i szkodliwym piciem alkoholu przez dorosłych, w tym zjawisko przemocy w rodzinie.
4. Nietrzeźwość w miejscach publicznych oraz kierowanie pojazdami przez osoby nietrzeźwe.
5. Niska wiedza społeczna na temat szkodliwości spożywania alkoholu przez młodzież, kierowców oraz kobiety w ciąży.

Cel główny

Celem głównym Programu jest realizacja zadań służących ograniczaniu szkód zdrowotnych i rozwojowych powodowanych przez spożywanie alkoholu i/lub innych środków psychoaktywnych u mieszkańców z terenu Gminy Kłodawa oraz rozwijanie zasobów niezbędnych do zwiększania poziomu wiedzy na temat problemów związanych z piciem alkoholu i używaniem innych substancji psychoaktywnych.

Cele szczegółowe, zawierające się w szczególności w Narodowym Programie Zdrowia:

Cele w Narodowym Programie Zdrowia:

2.1. Zadania na rzecz ograniczania stosowania środków odurzających, substancji psychotropowych, środków zastępczych i NSP.



2.2. Rozwój kadr uczestniczących w realizacji zadań z zakresu przeciwdziałania Narkomanii.

2.3. Profilaktyka.

2.4. Redukcja szkód, rehabilitacja i reintegracja społeczna.

2.5. Monitorowanie sytuacji epidemiologicznej w zakresie używania środków odurzających,

substancji psychotropowych i NSP oraz postaw społecznych i reakcji instytucjonalnych.

3.1. Promocja zdrowia.

3.2. Profilaktyka.

3.3. Redukcja szkód, rehabilitacja (readaptacja, reintegracja) zdrowotna, społeczna i Zawodowa.

3.4. Diagnozowanie i badania zjawisk związanych z używaniem alkoholu.

Gminne cele szczegółowe:

1. Zwiększanie dostępności pomocy dla dzieci i młodzieży z rodzin, w których występują problemy alkoholowe lub zagrożonych występowaniem problemu alkoholowego,
2. Zwiększenie kompetencji osób w zakresie rozpoznawania problemów alkoholowych i pracy z osobami doznającymi przemocy,
3. Ułatwianie osobom uzależnionym od alkoholu udziału w programach terapeutycznych,
4. Organizowanie warunków pierwszego kontaktu dla osób uzależnionych i współuzależnionych,
5. Rozwój systemu przeciwdziałania przemocy w rodzinach poprzez współpracę Urzędu Miasta i Gminy w Kłodawie, Gminnej Komisji Rozwiązywania Problemów Alkoholowych, Komisariatu Policji, Ośrodka Pomocy Społecznej oraz innych Placówek zajmujących się problemem przemocy na terenie Gminy,
6. Zwiększenie poradnictwa i organizacji pomocy interwencyjnej oraz terapeutycznej dla ofiar przemocy i ich rodzin,
7. Wzrost poziomu realizacji efektywnych programów profilaktycznych dla dzieci i młodzieży, w szczególności znajdujących się na liście programów rekomendowanych,
8. Zwiększenie poziomu działań instytucji prowadzących działalność profilaktyczną w organizowaniu różnorodnych form pracy zapobiegawczej i korygującej,



opiekuńczo – wychowawczej, socjoterapeutycznej, edukacyjnej i aktywizującej w szczególności wśród dzieci i młodzieży, w rodzinach oraz w grupach podwyższonego ryzyka,

9. Zwiększanie wiedzy w społeczności lokalnej na temat problemów związanych z używaniem środków psychoaktywnych poprzez prowadzenie profilaktycznej działalności informacyjnej i edukacyjnej dotyczącej problematyki alkoholizmu i narkomanii,
10. Wzrost wsparcia instytucjom, organizacjom i osobom fizycznym w realizacji zadań i programów dotyczących profilaktyki, rozwiązywania problemów uzależnień oraz zapobiegania przemocy domowej.

Wnioski z realizacji Programu.

W 2019 roku systematycznie realizowane były działania z zakresu profilaktyki uzależnień, przeciwdziałania narkomanii jak również przeciwdziałania przemocy.

W tym zakresie prowadzone były następujące działania:

1. Zwiększenie dostępności pomocy dla osób uzależnionych i współuzależnionych oraz rodzin dotkniętych przemocą poprzez zapewnienie funkcjonowania Punktów Informacyjno- Konsultacyjnych.
2. Wyjazdowe warsztaty zapobiegania nawrotom choroby alkoholowej dla osób utrzymujących abstynencję (członkowie Grupy Wsparcia AA „Barbara” i członkowie Kolskiego Stowarzyszenia Abstynentów „Przyszłość” mieszkający na terenie miasta lub gminy Kłodawa) oraz udział w wyjazdowych warsztatach terapeutycznych trzeźwych alkoholików oraz członków ich rodzin.
3. Zapewnienie działalności Placówki Wsparcia Dziennego- Świetlicy Środowiskowej w Kłodawie (utrzymanie, ewentualne remonty, media, dożywianie wychowanków, zakup wyposażenia służącego organizacji pozalekcyjnych zajęć sportowych i rekreacyjnych dla wychowanków Placówki i inne).
4. Prowadzenie zajęć profilaktyczno- wychowawczych dla dzieci w Placówce Wsparcia Dziennego- Świetlicy Środowiskowej w Kłodawie.
5. Organizacja pozalekcyjnych zajęć sportowych, w tym zawodów „STRONG-FIREMAN”.
6. Prowadzenie na terenie szkół i innych placówek oświatowo-wychowawczych oraz w środowiskach senioralnych programów profilaktycznych z zakresu rozwiązywania problemów alkoholowych i przeciwdziałania narkomanii, w tym realizacja Programów Rekomendowanych: Spójrz Inaczej, Program Domowych Detektywów Jaś i Małgosia na tropie.
7. Wspieranie programów i przedsięwzięć profilaktycznych realizowanych przez dzieci i młodzież.



8. Organizacja imprez promujących zdrowy styl życia bez uzależnień i przemocy.
9. Organizacja wypoczynku letniego dzieci i młodzieży.
10. Udział w Informacyjnych Kampaniach Profilaktycznych w tym Stop Dopalaczom, Powstrzymaj Pijanego Kierowcę,
11. Szkolenia i warsztaty z zakresu profilaktyki uzależnień, z zakresu przemocy oraz przeciwdziałania narkomanii przeznaczone dla dzieci i młodzieży.
12. Podejmowanie działań o charakterze edukacyjnym w zakresie alkoholizmu, przeciwdziałania narkomanii i przemocy przeznaczonych dla rodziców
13. Dofinansowanie szkoleń, kursów specjalistycznych w zakresie pracy profilaktycznej z dziećmi, młodzieżą oraz rozwijanie umiejętności prowadzenia zajęć profilaktycznych organizowanych dla nauczycieli, pedagogów, psychologów i innych osób zajmujących się w/w tematyką.
14. Zakup materiałów do realizacji programów profilaktycznych oraz literatury na temat uzależnień ze szczególnym uwzględnieniem materiałów dla kierowców.
15. Druk materiałów informacyjnych o działalności instytucji pomocowych działających na terenie gminy i okolic, obsługa internetowej zakładki w Biuletynie Informacji Publicznej oraz Tablicy Informacyjnej.
16. Realizacja zadań Gminnej Komisji ds. Rozwiązywania Problemów Alkoholowych.
17. Wspomaganie działalności instytucji, stowarzyszeń i osób fizycznych służącej rozwiązywaniu problemów alkoholowych oraz przeciwdziałania narkomanii.
18. Prowadzenie edukacji kierowców z wykorzystaniem materiałów informacyjnych i edukacyjnych, w tym organizacja przedsięwzięcia pn. „Profilaktyczne zakończenie lata” promującego Bezpieczną rodzinę – bez przemocy i bez używek, połączonego z kampanią „Powstrzymaj Pijanego Kierowcę”.



M. Roczny program współpracy z organizacjami pozarządowymi

Współpraca z organizacjami pozarządowymi na terenie Gminy Kłodawa odbywa się na podstawie Uchwały Rady Miejskiej w Kłodawie z dnia 7 grudnia 2018 r. w sprawie uchwalenia "Programu współpracy Gminy Kłodawa z organizacjami pozarządowymi na 2019 rok".

Program określa zasady, przedmiot, formę współpracy, określa priorytetowe zadania publiczne oraz wysokość środków przeznaczonych na realizację programu.

W 2019 wyznaczono następujące zadania priorytetowe w sferze pożytku publicznego:

- ✓ „Pomoc społeczna, w tym pomoc rodzinom i osobom w trudnej sytuacji życiowej oraz wyrównywanie szans tych rodzin i osób”,
- ✓ „Przeciwdziałanie uzależnieniom i patologiom społecznym”,
- ✓ „Działalność na rzecz osób niepełnosprawnych”,
- ✓ „Wspieranie i upowszechnianie kultury fizycznej”,
- ✓ „Ochrona i promocja zdrowia”,
- ✓ „Nauka, szkolnictwo wyższe, edukacja, oświata i wychowanie”,
- ✓ „Kultura, sztuka, ochrona dóbr kultury i dziedzictwa narodowego”,
- ✓ „Turystyka i krajoznawstwo”
- ✓ „Pomoc społeczna”,
- ✓ „Wypoczynek dzieci i młodzieży”,
- ✓ „Działalności na rzecz osób w wieku emerytalnym”,
- ✓ „Działalności wspomagającej rozwój wspólnot i społeczności lokalnych”.

Planowana wysokość środków finansowych przeznaczonych na realizację Programu w 2019r. to kwota 240.000,00 zł, jest to kwota wyższa o 32.000 zł, w stosunku do 2018 r. (208.000,00 zł), a o 56.000 zł od roku 2017 (184.000 zł).

N. Współpraca z innymi społecznościami samorządowymi

Lokalna Organizacja Turystyczna „Centralny Łuk Turystyczny”

Centralny ŁUK Turystyczny (CLT) z siedzibą w Łęczycy, to wspólna inicjatywa: Łęczycy, Uniejowa, Kłodawy, Gminy Grabów, Gminy Świnice Warckie, Gminy Świętej Małgorzaty, gminy Piątek, powiatu łęczyckiego oraz Kopalni Soli „Kłodawa” S.A. w Kłodawie, promujące atrakcje turystyczne znajdujące się na ich terenie.

Celem współpracy jest stworzenie i promocja, oferującego wiele różnorodnych atrakcji, wspólnego produktu turystycznego. Kompleksowość proponowanej oferty zwiększa



jego atrakcyjność. Na terenie o promieniu 30 kilometrów można być gościem diabła Boruty - pana na łęczyckim zamku, odwiedzić miejsce urodzenia i chrztu św. Faustyny Kowalskiej w Głogowcu i Świnicach Warckich, skorzystać z wód termalnych w Uniejowie i zwiedzić Podziemną Trasę Turystyczną w kopalni soli.

Stowarzyszenie działa od 2010 roku. Skupia obecnie osiem miast i gmin oraz 16 innych podmiotów w tym Termy Uniejów i Kopalnię Soli „Kłodawa” S.A. (przedsiębiorstwa, muzea, stowarzyszenia).

Gmina Kłodawa razem z Centralnym Łukiem, co roku bierze udział w imprezach targowych. W roku 2018 uczestniczyliśmy w targach turystycznych w Łodzi, Gdansk, Katowicach i w Nadarzynie (pod Warszawą). Każdego roku organizowany jest rajd rowerowy promujący atrakcje gminy należących do CŁT. Przygotowywane są materiały promocyjne, mapki, foldery, filmy promocyjne, które prezentowane są podczas imprez kulturalnych organizowanych przez członków CŁT i imprezach targowych. Współpracujemy również w ramach możliwości z agencjami reklamowymi. Gmina Kłodawa jako członek stowarzyszenia opłaca roczną składkę członkowską w niezmiennej w stosunku do 2018 r. wysokości równej kwocie 3.000 zł.

WOKISS – Wielkopolski Ośrodek Kształcenia i Studiów Samorządowych w Poznaniu

Od roku 1993 gmina Kłodawa jest członkiem stowarzyszenia WOKISS. Jest to największe stowarzyszenie samorządów w Polsce. Aktualnie zrzesza 271 jednostek lokalnych 241 gmin z terenu województw wielkopolskiego, lubuskiego, dolnośląskiego, łódzkiego i zachodniopomorskiego oraz 30 wielkopolskich powiatów. Celem działalności stowarzyszenia jest podnoszenie efektywności jednostek samorządu terytorialnego w realizacji zadań publicznych, w szczególności działania edukacyjno-doradcze oraz informacyjno-wydawnicze. Gmina Kłodawa, jako członek stowarzyszenia korzysta z opracowań prawnych, doradztwa prawnego oraz szkoleń i konferencji organizowanych dla radnych, kierownictwa, pracowników urzędu i jednostek gminy. Roczna składka członkowska za rok 2019 wyniosła 12.180 zł, natomiast w 2018r. składka wyniosła 11.580 zł.

Współpraca międzynarodowa

Niemcy Oschatz

W 2006 roku Gmina Kłodawa nawiązała kontakty z niemieckim miastem Oschatz.

W lipcu 2019 roku Kłodawska Młodzieżowa Drużyna Pożarnicza odwiedziła Oschatz i tam zrealizowano projekt wspólnych warsztatów strażackich. Natomiast w sierpniu 2019 roku miała miejsce wizyta delegacji niemieckiej w Kłodawie z Burmistrzem Oschatz Andreasem Kretschmarem na czele oraz grupą tancerek. Goście uczestniczyli w



gminnych dożynkach, a niemieckie tancerki wraz z grupą „Gama” zaprezentowały wspólny występ w czasie uroczystości. Obydwa projekty zostały dofinansowane przez organizację Polsko –Niemiecka Współpraca Młodzieży z Poczdamu.

W lipcu 2013 roku Kłodawska Młodzieżowa Drużyna Pożarnicza odwiedziła Oschatz, w roku 2014 z rewizytą przybyła do Kłodawy Młodzieżowa Drużyna Pożarnicza z Oschatz .

Natomiast w 2017 roku na zaproszenie Nadburmistrza Oschatz Andreasa Kretschmara do niemieckiego miasta pojechała kłodawska Młodzieżowa Drużyna Pożarnicza. Celem współpracy jest wymiana doświadczeń w zakresie funkcjonowania organizacji zajmujących się ochroną przeciwpożarową i ratunkową.

W roku 2018 szósty raz spotykali się druhowie Młodzieżowych Drużyn Pożarniczych z Kłodawy i Oschatz. Wspólny czterodniowy projekt został zrealizowany w lipcu 2018 roku w Kłodawie.

Wspólnie ćwiczono obsługę prostego sprzętu pożarniczego, wymieniono się doświadczeniami bojowymi i dotyczącymi przygotowań do akcji ratowniczych.

Tradycje, zwyczaje i walory smakowe polskiej kuchni poznać mogli goście z Niemiec w Gospodarstwie Agroturystycznym " Pod Kasztanami " i w Agroturystyce – Catering „Maja” w Cząstkowie.

Realizacja projektu możliwa była dzięki finansowemu wsparciu organizacji Polsko Niemiecka Współpraca Młodzieży z Poczdamu oraz Gminy Kłodawa.

Ukraina Kalinówka

W roku 2013 została podpisana umowa o współpracy z samorządem Kalinówki. W roku 2013 gościła w gminie Kłodawa delegacja samorządowców z Kalinówki. Powtórnie delegacja z Ukrainy przybyła do Kłodawy w roku 2016 i wzięła udział w dożynkach gminnych.

Gmina Kłodawa współpracuje mieszkańcami gminy, m.in. w celu wspólnego realizowania zadania publicznego na rzecz społeczności lokalnej. W ramach takich działań z inicjatywy Pani Jadwigi Jaroniewskiej, mieszkanki Kłodawy, Radnej Miejskiej IV, V, VI Kadencji 2002-2014 Gmina zrealizowała program grantowy pn. „Ja w internecie”. Ja w internecie to program finansowania bezpłatnych szkoleń mający na celu podniesienie kompetencji cyfrowych osób dorosłych, by w większym stopniu korzystały one z usług świadczonych drogą elektroniczną w życiu zawodowym i prywatnym. Aby uzyskać fundusze na zorganizowanie takich szkoleń dla mieszkańców, Gmina Kłodawa, jako uprawniony podmiot złożyła wniosek o powierzenie grantu. Program realizowany jest w ramach Programu Operacyjnego Polska Cyfrowa na lata 2014-2020, a jego operatorem jest Fundacja Legalna Kultura.



Gmina Kłodawa na zrealizowanie projektu pn. „Szkolenie dla mieszkańców gminy Kłodawa w zakresie rozwijania kompetencji cyfrowych” otrzymała kwotę finansowania w wysokości 147 840,00 zł. W ramach realizacji Projektu zorganizowane były szkolenia z następujących modułów tematycznych:

- a) Rodzic w Internecie
- b) Moje finanse i transakcje w sieci
- c) Działam w sieciach społecznościowych
- d) Tworzę własną stronę internetową (blog)
- e) Kultura w sieci

Przeszkolonych zostało 272 uczestników.

Uczestnikom projektu zapewniono:

- 1) wsparcie w postaci szkoleń w zakresie korzystania z Internetu,
- 2) indywidualny dostęp do sprzętu komputerowego podczas szkoleń,
- 3) udział we wstępnym i końcowym teście umiejętności cyfrowych,
- 4) komfortowe warunki szkolenia w małych grupach max 12 uczestników,
- 5) terminy szkoleń dostosowane do potrzeb uczestników,
- 6) wykwalifikowaną kadrę instruktorską,
- 7) materiały szkoleniowe,
- 8) poczęstunek podczas szkolenia,
- 9) certyfikat o ukończeniu szkolenia.

Szkolenia odbyły się w: UMiG w Kłodawie, Świetlicy wiejskiej w Dzióbinie, Szkole Podstawowej nr 1 w Kłodawie, Szkole Podstawowej nr 2 w Kłodawie, Stadionie Miejskim w Kłodawie, Warsztatach Terapii Zajęciowej w Kłodawie, Świetlicy wiejskiej w Zbójnie, Ochotniczej Straży Pożarnej w Kłodawie, Szkole Podstawowej w Wólce Czepowej oraz Szkole Podstawowej w Górkach.

W ramach realizacji projektu zakupiono 24 komputery, które następnie zostały przekazane do :

- Szkoły Podstawowej nr 1 im. Św. Jana Pawła II w Kłodawie – 2 sztuki;
- Szkoły Podstawowej nr 2 im. Białych Górników w Kłodawie – 13 sztuk;
- Szkoły Podstawowej w Górkach – 3 sztuki;
- Szkoły Podstawowej SPSK i. Kard. Stefana Wyszyńskiego w Wólce Czepowej - 6 sztuk;



VI. REALIZACJA UCHWAŁ RADY MIEJSKIEJ

A. Omówienie ogólne

Rada Miejska w Kłodawie liczy 15 radnych. W Radzie funkcjonuje 5 komisji: Komisja Działalności Gospodarczej, Komunalnej, Budżetu i Finansów, Komisja Mieszkaniowa, Komisja Oświaty, Kultury, Sportu i Spraw Socjalnych, Komisja Rewizyjna, Komisja Skarg, Wniosków i Petycji.

Stosownie do art. 30 ust. 1 ustawy z dnia 8 marca 1990 roku o samorządzie gminnym Burmistrz Kłodawy jest organem wykonawczym Gminy do którego zadań należy m.in. wykonywanie Uchwał Rady Miejskiej. Realizując obowiązki nałożone przepisami ustawy samorządowej Burmistrz Kłodawy przy pomocy Urzędu Miasta i Gminy w Kłodawie realizował uchwały podjęte przez Radę Miejską w 2019 r. w sposób określony uchwałami. W 2019 roku Rada Miejska obradowała i podejmowała stosowne uchwały zgodnie z planem pracy rady przyjętym Uchwałą XX/145/2020 r. z dnia 30 stycznia 2020 r. w sprawie planu pracy Rady Miejskiej w Kłodawie na 2019 r.

Wypełniając dyspozycję zawartą w planie pracy w 2019 roku Rada Miejska VIII - Kadencja 2018-2023 obradowała na 14 sesjach zwyczajnych, 2 sesjach nadzwyczajnych i podjęła 109 uchwał (w 2018r.-64 uchwały). Wśród podjętych przez Radę uchwał większość dotyczyła spraw z zakresu gospodarowania mieniem komunalnym, planów zagospodarowania miasta, pomocy społecznej, spraw związanych z oświatą i ochrony środowiska. Podjęte przez Radę Miejską uchwały Burmistrz Kłodawy zgodnie z art. 41 pkt.1 ustawy o samorządzie gminnym przekazał w nieprzekraczalnym terminie 7 dni do organów nadzoru jakimi są w zakresie zgodności z prawem - Wojewoda Wielkopolski, a w zakresie spraw finansowych - Regionalna Izba Obrachunkowa. Zgodnie z art.7 ust. 1 pkt.1 ustawy o dostępie do informacji publicznej, wszystkie uchwały opublikowane zostały w Biuletynie Informacji Publicznej, zaś uchwały stanowiące akty prawa miejscowego w Dzienniku Urzędowym Województwa Wielkopolskiego.

W podjętych przez Radę Miejską uchwałach organy nadzoru nie dopatrzyły się żadnych nieprawidłowości potwierdzając tym samym fakt, że uchwały są zgodne z obowiązującymi przepisami prawa i nie naruszają właściwego gospodarowania finansami publicznymi. Nie zaszła również potrzeba wydawania przez organ nadzoru jakim jest Wojewoda Wielkopolski zarządzeń zastępczych w trybie art.98 ust. 1 i 2 ustawy samorządowej. Wszystkie uchwały zostały przez organ wykonawczy gminy wykonane z zachowaniem procedur i terminów określonych uchwałami i przepisami prawa. Informacje na temat realizacji poszczególnych uchwał rady przedstawione zostały w niniejszym raporcie.



B. Zestawienie szczegółowe

Tabela nr 21. Wykaz podjętych uchwał przez Radę Miejską w Kłodawie w 2018 r.

Lp.	Numer i data uchwały	W sprawie	Sposób wykonania
1.	V/30/2019r. 31.01.2019r.	W sprawie ustalenia stawek dotacji przedmiotowych dla Zarządu Budynków i Usług Komunalnych w Kłodawie	Weszła w życie z dniem podjęcia z mocą obowiązującą od 1 stycznia 2019 r.
2.	V/31/2019r. 31.01.2019r.	W sprawie zasad udzielania i trybu postępowania o udzielenie pomocy finansowej w formie dotacji na bieżące utrzymanie wód, urządzeń wodnych i na finansowanie lub dofinansowanie inwestycji z zakresu prawa wodnego oraz sposobu rozliczania dotacji	Uchwała podlega ogłoszeniu w Dzienniku Urzędowym Województwa Wielkopolskiego i wchodzi w życie po upływie 14 dni od dnia ogłoszenia
3.	V/32/2019r. 31.01.2019r.	W sprawie uchwalenia Wieloletniej Prognozy Finansowej gminy Kłodawa na lata 2019-2043	Weszła w życie z dniem podjęcia z mocą obowiązującą od 1 stycznia 2019 r.
4.	V/33/2019r. 31.01.2019r.	W sprawie uchwały budżetowej na rok 2019	Weszła w życie z dniem podjęcia z mocą obowiązującą od 1 stycznia 2019 r. i podlega w Dzienniku Urzędowym Województwa Wielkopolskiego
5.	V/34/2019r. 31.01.2019r.	W sprawie rozpatrzenia skargi na działalność Dyrektora Ośrodka Pomocy Społecznej w Kłodawie	Weszła w życie z dniem podjęcia
6.	V/35/2019r. 31.01.2019r.	W sprawie ustalenia Gminnego Programu Przeciwdziałania Przemocy w Rodzinie oraz Ochrony Ofiar Przemocy w Rodzinie na lata 2019-2023	Weszła w życie z dniem podjęcia
7.	V/36/2019r. 31.01.2019r.	W sprawie planu pracy Komisji Działalności Gospodarczej, Komunalnej, Budżetu i Finansów Rady Miejskiej w Kłodawie na 2019r.	Weszła w życie z dniem podjęcia
8.	V/37/2019r. 31.01.2019r.	W sprawie planu pracy Komisji Mieszkaniowej Rady Miejskiej w Kłodawie na 2019r.	Weszła w życie z dniem podjęcia



9.	V/38/2019r. 31.01.2019r.	W sprawie planu pracy Komisji Rewizyjnej Rady Miejskiej w Kłodawie na 2019r.	Weszła w życie z dniem podjęcia
10.	V/39/2019r. 31.01.2019r.	W sprawie planu pracy Komisji Oświaty, Kultury, Sportu i Spraw Socjalnych Rady Miejskiej w Kłodawie na 2019r.	Weszła w życie z dniem podjęcia
11.	V/40/2019r. 31.01.2019r.	W sprawie planu pracy Komisji Skarg, Wniosków i Postulatów Rady Miejskiej w Kłodawie na 2019r.	Weszła w życie z dniem podjęcia
12.	V/41/2019r. 31.01.2019r.	W sprawie planu pracy Rady Miejskiej w Kłodawie na 2019r.	Weszła w życie z dniem podjęcia .
13.	V/42/2019r. 31.01.2019r.	W sprawie wyrażenia zgody na sprzedaż lokali mieszkalnych stanowiących własność gminy Kłodawa oraz warunków udzielenia bonifikaty i wysokości stawki procentowej	Weszła w życie z dniem podjęcia .
14.	V/43/2019r. 31.01.2019r.	W sprawie wyrażenia zgody na ustanowienie nieodpłatnej służebności przesyłu nieruchomości będącej własnością gminy Kłodawa	Weszła w życie z dniem podjęcia .
15.	V/44/2019r. 31.01.2019r.	W sprawie sprostowania błędu pisarskiego w uchwale w sprawie określenia wysokości stawek podatku od nieruchomości	Uchwała podlega ogłoszeniu w Dzienniku Urzędowym Województwa Wielkopolskiego i wchodzi w życie po upływie 14 dni od dnia ogłoszenia
16.	VI/45/2019r. 28.02.2019r.	W sprawie zamiaru likwidacji Szkoły Podstawowej im. Gen. Tadeusza Kutrzeby w Bierzwiennej Długiej	Weszła w życie z dniem podjęcia
17.	VI/46/2019r. 28.02.2019r.	W sprawie zmiany składu osobowego Komisji Działalności Gospodarczej, Komunalnej, Budżetu i Finansów	Weszła w życie z dniem podjęcia
18.	VI/47/2019r. 28.02.2019r.	W sprawie zmiany składu osobowego Komisji Skarg, Wniosków i Petycji	Weszła w życie z dniem podjęcia
19.	VI/48/2019r. 28.02.2019r.	W sprawie zarządzenia poboru podatku rolnego, podatku leśnego i podatku od nieruchomości w drodze inkasa, określenia inkasentów, wysokości wynagrodzenia za inkaso oraz ustalenia terminu płatności dla inkasentów	Weszła w życie z dniem publikacji w Dzienniku Urzędowym Województwa Wielkopolskiego
20.	VI/49/2019r. 28.02.2019r.	W sprawie zmiany uchwały nr VII/33/2015 Rady Miejskiej w Kłodawie w sprawie ustalenia zasad wypłacania diet radnym	Weszła w życie z dniem 1 marca 2019 r.



		Rady Miejskiej w Kłodawie oraz zwrotu kosztów podróży służbowych	
21.	VI/50/2019r. 28.02.2019r.	W sprawie zasad wynajmowania lokali wchodzących w skład mieszkaniowego zasobu Gminy Kłodawa	Uchwała podlega ogłoszeniu w Dzienniku Urzędowym Województwa Wielkopolskiego i wchodzi w życie po upływie 14 dni od dnia ogłoszenia
22.	VI/51/2019r. 28.02.2019r.	W sprawie ustalenia zasad sprzedaży oraz udzielenia bonifikat od ceny nabycia lokali mieszkalnych wchodzących w skład mieszkaniowego zasobu Gminy Kłodawa	Uchwała podlega ogłoszeniu w Dzienniku Urzędowym Województwa Wielkopolskiego i wchodzi w życie po upływie 14 dni od dnia ogłoszenia
23.	VI/52/2019r. 28.02.2019r.	W sprawie wskazania wiceprzewodniczącego Rady Miejskiej w Kłodawie do dokonywania czynności związanych z określeniem terminu i miejsca wykonywania zadania oraz miejscowości rozpoczęcia i zakończenia podróży służbowej, mających bezpośredni z wykonywaniem mandatu radnego podczas podróży służbowej przez Przewodniczącego Rady Miejskiej w Kłodawie	Weszła w życie z dniem podjęcia
24.	VI/53/2019r. 28.02.2019r.	W sprawie zmiany uchwały budżetowej na rok 2019	Weszła w życie z dniem podjęcia .
25.	VI/54/2019r. 28.02.2019r.	W sprawie uchwalenia Wieloletniej Prognozy Finansowej Gminy Kłodawa na lata 2019-2043	Weszła w życie z dniem podjęcia .
26.	VII/55/2019r. 28.03.2019r.	W sprawie nadania nazw ulic drogom wewnętrznym na terenie miasta Kłodawa	Weszła w życie z dniem publikacji w Dzienniku Urzędowym Województwa Wielkopolskiego
27.	VII/56/2019r. 28.03.2019r.	W sprawie wyrażenia zgody na nabycie w formie darowizny nieruchomości gruntowej położonej w Kłodawie	Weszła w życie z dniem podjęcia
28.	VII/57/2019r. 28.03.2019r.	W sprawie wyrażenia zgody na nabycie nieruchomości gruntowej położonej w Kłodawie	Weszła w życie z dniem podjęcia



29.	VII/58/2019r. 28.03.2019r.	W sprawie wyrażenia zgody na wydzierżawienie nieruchomości stanowiącej własność Gminy Kłodawa	Weszła w życie z dniem podjęcia
30.	VII/59/2019r. 28.03.2019r.	W sprawie wieloletniego programu gospodarowania mieszkaniowym zasobem Gminy Kłodawa w latach 2019-2029	Uchwała podlega ogłoszeniu w Dzienniku Urzędowym Województwa Wielkopolskiego i wchodzi w życie po upływie 14 dni od dnia ogłoszenia
31.	VII/60/2019r. 28.03.2019r.	W sprawie rozpatrzenia skargi na działalność Burmistrza, Przewodniczącego Rady i Dyrektora Ośrodka Pomocy Społecznej w Kłodawie	Weszła w życie z dniem podjęcia
32.	VII/61/2019r. 28.03.2019r.	W sprawie rozpatrzenia skargi na działalność Komisji Skarg, Wniosków i Petycji Rady Miejskiej w Kłodawie	Weszła w życie z dniem podjęcia
33.	VII/62/2019r. 28.03.2019r.	W sprawie zasad udzielania dotacji celowej spółkom wodnym z budżetu Gminy Kłodawa, trybu postępowania o udzielenie dotacji i sposobu jej rozliczania	Uchwała podlega ogłoszeniu w Dzienniku Urzędowym Województwa Wielkopolskiego i wchodzi w życie po upływie 14 dni od dnia ogłoszenia
34.	VII/63/2019r. 28.03.2019r.	W sprawie wyrażenia zgody na nabycie nieruchomości gruntowej położonej w Kłodawie.	Weszła w życie z dniem podjęcia .
35.	VII/64/2019r. 28.03.2019r.	W sprawie nadania nazwy dla placu położonego w Kłodawie	Weszła w życie z dniem podjęcia .
36.	VII/65/2019r. 28.03.2019r.	W sprawie zmiany uchwały budżetowej na rok 2019	Weszła w życie z dniem podjęcia .
37.	VII/66/2019r. 28.03.2019r.	W sprawie przyjęcia Programu opieki nad zwierzętami bezdomnymi oraz zapobiegania bezdomności zwierząt na terenie Gminy Kłodawa na rok 2019.	Rozstrzygnięcie nadzorcze Wojewody Wlkp. z dnia 30.04.2019r. Nr NK-4131.1.206.2019.6 Stwierdzono nieważność
38.	VII/67/2019r. 28.03.2019r.	Zmieniającej uchwałę Nr XIX/98/2015 Rady Miejskiej w Kłodawie z dnia 7 grudnia 2015r. w sprawie wyboru metody ustalenia opłaty za gospodarowanie odpadami komunalnymi, ustalenia wysokości stawki tej opłaty oraz częściowych zwolnieniach z	Uchwała podlega ogłoszeniu w Dzienniku Urzędowym Województwa Wielkopolskiego i wchodzi w życie po



		opłaty za gospodarowanie odpadami komunalnymi.	upływie 14 dni od dnia ogłoszenia
39.	VII/68/2019r. 28.03.2019r.	W sprawie wyznaczenia reprezentanta Gminy Kłodawa do działania w Stowarzyszeniu.	Weszła w życie z dniem podjęcia
40.	VII/69/2019r. 28.03.2019r.	W sprawie utworzenia i przystąpienia Gminy Kłodawa do Spółdzielni Socjalnej "Solniczka"	Weszła w życie z dniem podjęcia
41.	VIII/70/2019r. 25.04.2019r.	W sprawie zatwierdzenia sprawozdania finansowego instytucji kultury za rok 2018	Weszła w życie z dniem podjęcia
42.	VIII/71/2019r. 25.04.2019r.	W sprawie uchylenia uchwały nr VI/45/2019 z dnia 28 lutego 2019 w sprawie zamiaru likwidacji Szkoły Podstawowej im. Gen. Tadeusza Kutrzeby w Bierzwiennej Długiej	Weszła w życie z dniem podjęcia
43.	VIII/72/2019r. 25.04.2019r.	W sprawie ustalenia planu sieci publicznych szkół podstawowych prowadzonych przez Gminę Kłodawa oraz określenia granic ich obwodów od dnia 1 września 2019 roku	Uchwała podlega ogłoszeniu w Dzienniku Urzędowym Województwa Wielkopolskiego i wchodzi w życie po upływie 14 dni od dnia ogłoszenia
44.	VIII/73/2019r. 25.04.2019r.	W sprawie wyrażenia zgody na sprzedaż lokali mieszkalnych stanowiących własność Gminy Kłodawa oraz warunków udzielenia bonifikaty i wysokości stawki procentowej	Weszła w życie z dniem podjęcia
45.	VIII/74/2019r. 25.04.2019r.	Zmieniającej Uchwałę Nr XXVI/137/2016 Rady Miejskiej w Kłodawie z dnia 30 maja 2016r. W sprawie szczegółowego sposobu i zakresu świadczenia usług w zakresie odbierania odpadów komunalnych od właścicieli nieruchomości i zagospodarowania tych odpadów w zamian za uiszczoną opłatę za gospodarowanie odpadami	Uchwała podlega ogłoszeniu w Dzienniku Urzędowym Województwa Wielkopolskiego i wchodzi w życie po upływie 14 dni od dnia ogłoszenia
46.	VIII/75/2019r. 25.04.2019r.	W sprawie wyrażenia zgody na użyczenie nieruchomości stanowiącej własność Gminy Kłodawa	Weszła w życie z dniem podjęcia
47.	VIII/76/2019r. 25.04.2019r.	W sprawie przekazania wniosku według własności	Weszła w życie z dniem podjęcia
48.	VIII/77/2019r. 25.04.2019r.	W sprawie zmiany uchwały budżetowej na rok 2019	Weszła w życie z dniem podjęcia
49.	VIII/78/2019r. 25.04.2019r.	W sprawie zmiany uchwały w sprawie uchwalenia Wieloletniej Prognozy	Weszła w życie z dniem podjęcia



		Finansowej Gminy Kłodawa na lata 2019-2043	
50.	IX/79/2020 30.05.2019r.	W sprawie wyrażenia zgody na nabycie w formie darowizny nieruchomości gruntowych położonych w Kłodawie	Weszła w życie z dniem podjęcia
51.	IX/80/2020 30.05.2019r.	W sprawie wyrażenia zgody na nabycie nieruchomości gruntowej położonej w obrębie wsi Kęcerzyn gm. Kłodawa	Weszła w życie z dniem podjęcia
52.	IX/81/2020 30.05.2019r.	W sprawie wyrażenia zgody na nabycie nieruchomości gruntowych położonych w Kłodawie	Weszła w życie z dniem podjęcia
53.	IX/82/2020 30.05.2019r.	W sprawie zbycia nieruchomości niezabudowanej położonej w Korzeczniku	Weszła w życie z dniem podjęcia
54.	IX/83/2020 30.05.2019r.	W sprawie Programu opieki nad zwierzętami bezdomnymi oraz zapobiegania bezdomności zwierząt na terenie Gminy Kłodawa na rok 2019	Uchwała podlega ogłoszeniu w Dzienniku Urzędowym Województwa Wielkopolskiego i wchodzi w życie po upływie 14 dni od dnia ogłoszenia
55.	IX/84/2020 30.05.2019r.	Zmieniającej Uchwałę Nr LX/366/2014r Rady Miejskiej w Kłodawie z dnia 29 sierpnia 2014r. w sprawie ustalenia regulaminu przyznawania dla nauczycieli : dodatków do wynagrodzenia zasadniczego, wynagrodzenia za godziny ponadwymiarowe i godziny doraźnych zastępstw.	Uchwała weszła w życie z upływem 14 dni od publikacji w Dzienniku Urzędowym Województwa Wielkopolskiego z mocą obowiązującą od dnia 1 września 2019 roku.
56.	IX/85/2020 30.05.2019r.	W sprawie udzielenia pomocy finansowej z budżetu gminy Kłodawa a Samorządem Województwa Wielkopolskiego	Weszła w życie z dniem podjęcia .
57.	IX/86/2020 30.05.2019r.	W sprawie zmiany uchwały w sprawie udzielenia pomocy finansowej z budżetu gminy Kłodawa i zawarcia w tej sprawie porozumienia pomiędzy Gmina Kłodawa a Powiatem Kolskim	Weszła w życie z dniem podjęcia .
58.	IX/87/2020 30.05.2019r.	W sprawie zmiany uchwały budżetowej na 2019r	Weszła w życie z dniem podjęcia .
59.	IX/88/2020 30.05.2019r.	W sprawie zmiany uchwały w sprawie uchwalenia Wieloletniej Prognozy Finansowej Gminy Kłodawa na lata 2019-2043	Weszła w życie z dniem podjęcia .



60.	IX/89/2020 30.05.2019r.	W sprawie ustalenia sieci publicznych przedszkoli i oddziałów przedszkolnych w szkołach prowadzonych przez Gminę Kłodawa	Uchwała podlega ogłoszeniu w Dzienniku Urzędowym Województwa Wielkopolskiego i wchodzi w życie po upływie 14 dni od dnia ogłoszenia
61.	X/90/2019 18.06.2019r.	W sprawie udzielenia Burmistrzowi Kłodawy wotum zaufania za 2018 rok	Weszła w życie z dniem podjęcia
62.	X/91/2019 18.06.2019r.	W sprawie zatwierdzenia sprawozdania finansowego Gminy Kłodawa za 2018r wraz ze sprawozdaniem z wykonania budżetu Gminy Kłodawa za 2018rok	Weszła w życie z dniem podjęcia
63.	IX/92/2019 30.05.2019r.	W sprawie udzielenia absolutorium Burmistrzowi Kłodawy	Weszła w życie z dniem podjęcia
64.	IX/93/2019 30.05.2019r.	W sprawie przekazania skargi do podmiotu właściwego do rozpatrzenia	Weszła w życie z dniem podjęcia
65.	XI/94/2019 30.05.2019r.	W sprawie powołania Zespołu ds. zaopiniowania kandydatów na ławników	Weszła w życie z dniem podjęcia
66.	XI/95/2019 30.05.2019r.	W sprawie miejscowego planu zagospodarowania przestrzennego pod nazwą "Zmiana miejscowych planów zagospodarowania przestrzennego dla wybranych terenów w Gminie Kłodawa-Etap VII"	Uchwała podlega ogłoszeniu w Dzienniku Urzędowym Województwa Wielkopolskiego i wchodzi w życie po upływie 14 dni od dnia ogłoszenia
67.	XI/96/2019 30.05.2019r.	W sprawie uchwalenia Regulaminu utrzymania czystości i porządku na terenie miasta i gminy Kłodawa	Weszła w życie z dniem podjęcia
68.	XI/97/2019 30.05.2019r.	W sprawie wyrażenia zgody na wydzierżawienie nieruchomości gruntowej położonej w Kłodawie	Weszła w życie z dniem podjęcia
69.	XI/98/2019 30.05.2019r.	W sprawie wyrażenia zgody na wydzierżawienie nieruchomości rolnych dotychczasowym dzierżawcom	Weszła w życie z dniem podjęcia
70.	XI/99/2019 30.05.2019r.	W sprawie zmiany uchwały budżetowej na 2019r.	Weszła w życie z dniem podjęcia
71.	XI/100/2019 30.05.2019r.	W sprawie zmiany uchwały w sprawie uchwalenia Wieloletniej Prognozy Finansowej Gminy Kłodawa na lata 2019-2043	Weszła w życie z dniem podjęcia



72.	XII/101/2019 09.09.2019r.	W sprawie zmiany uchwały w sprawie uchwalenia Wieloletniej Prognozy Finansowej Gminy Kłodawa na lata 2019-2043	Weszła w życie z dniem podjęcia
73.	XIII/102/2019 25.09.2019r.	W sprawie określenia tygodniowego obowiązkowego wymiaru godzin zajęć nauczycieli przedszkoli i oddziałów przedszkolnych w szkole podstawowej pracujących z grupami obejmującymi dzieci 6 letnie i dzieci młodsze	Uchwała podlega ogłoszeniu w Dzienniku Urzędowym Województwa Wielkopolskiego i wchodzi w życie po upływie 14 dni od dnia ogłoszenia
74.	XIII/103/2019 25.09.2019r.	W sprawie określenia wysokości opłaty za korzystanie z wychowania przedszkolnego przez uczniów w przedszkolach i oddziałach przedszkolnych w szkołach podstawowych, dla których organem prowadzącym jest Gmina Kłodawa	Uchwała podlega ogłoszeniu w Dzienniku Urzędowym Województwa Wielkopolskiego i wchodzi w życie po upływie 14 dni od dnia ogłoszenia
75.	XIII/104/2019 25.09.2019r.	W sprawie wyrażenia zgody na sprzedaż lokalu mieszkalnego stanowiącego własność Gminy Kłodawa oraz warunków udzielenia bonifikaty i wysokości stawki procentowej	Weszła w życie z dniem podjęcia
76.	XIII/105/2019 25.09.2019r.	W sprawie wyboru ławnika do Sądu Rejonowego w Kole	Weszła w życie z dniem podjęcia
77.	XIII/106/2019 25.09.2019r.	W sprawie przyjęcia pomocy finansowej w formie dotacji z budżetu Powiatu Kolskiego	Weszła w życie z dniem podjęcia
78.	XIII/107/2019 25.09.2019r.	W sprawie zmiany uchwały budżetowej na 2019r.	Weszła w życie z dniem podjęcia
79.	XIII/108/2019 25.09.2019r.	W sprawie zmiany uchwały w sprawie uchwalenia Wieloletniej Prognozy Finansowej Gminy Kłodawa na lata 2019-2043	Weszła w życie z dniem podjęcia
80.	XIII/109/2019 25.09.2019r.	W sprawie wyrażenia zgody na nabycie nieruchomości gruntowej położonej w obrębie wsi Rycerzew gmina Kłodawa	Weszła w życie z dniem podjęcia
81.	XIV/110/2019 24.10.2019r.	W sprawie wyrażenia zgody na sprzedaż lokali mieszkalnych stanowiących własność Gminy Kłodawa oraz warunków udzielenia bonifikaty i wysokości stawki procentowej	Weszła w życie z dniem podjęcia
82.	XIV/111/2019 24.10.2019r.	W sprawie wyrażenia zgody na wzięcie w bezpłatne użyczenie nieruchomości	Weszła w życie z dniem podjęcia



		zabudowanej położonej w Górkach gmina Kłodawa	
83.	XIV/112/2019 24.10.2019r.	W sprawie wyrażenia zgody na wzięcie w bezpłatne użyczenie nieruchomości zabudowanej położonej w Głogowej gmina Kłodawa	Weszła w życie z dniem podjęcia
84.	XIV/113/2019 24.10.2019r.	W sprawie wyrażenia zgody na wzięcie w bezpłatne użyczenie nieruchomości zabudowanej położonej w Dębinie gmina Kłodawa.	Weszła w życie z dniem podjęcia
85.	XIV/114/2019 24.10.2019r.	W sprawie zmiany uchwały budżetowej na 2019r.	Weszła w życie z dniem podjęcia
86.	XIV/115/2019 24.10.2019r.	W sprawie zmiany uchwały w sprawie uchwalenia Wieloletniej Prognozy Finansowej Gminy Kłodawa na lata 2019-2043	Weszła w życie z dniem podjęcia
87.	XIV/116/2019 24.10.2019r.	W sprawie zaopiniowania cennika na 2020 rok za odzysk i unieszkodliwianie odpadów z grupy 20...odpady komunalne łącznie z frakcjami gromadzonymi selektywnie	Weszła w życie z dniem podjęcia
88.	XIV/117/2019 24.10.2019r.	W sprawie zmiany uchwały numer 13/02 Rady Miejskiej w Kłodawie z dnia 6 grudnia 2002r.w sprawie zmiany uchwały numer 13/02 Rady Miejskiej w Kłodawie z dnia 6 grudnia 2002 r. w sprawie wprowadzenia zwolnień w podatku od nieruchomości	Weszła w życie z dniem podjęcia
89.	XV/118/2019 21.11.2019r.	W sprawie zmiany uchwały w sprawie uchwalenia Wieloletniej Prognozy Finansowej Gminy Kłodawa na lata 2019-2043	Weszła w życie z dniem podjęcia
90.	XVI/119/2019 28.11.2019r.	W sprawie obniżenia średniej ceny skupu żyta przyjmowanej jako podstawa do obliczania podatku rolnego na obszarze gminy Kłodawa	Uchwała podlega ogłoszeniu w Dzienniku Urzędowym Województwa Wielkopolskiego i wchodzi w życie po upływie 14 dni od dnia ogłoszenia
91.	XVI/120/2019 28.11.2019r.	W sprawie określenia wysokości stawek podatku od środków transportowych	Weszła w życie z dniem 1 stycznia 2020r. i została ogłoszona w Dzienniku Urzędowym Województwa Wielkopolskiego



92.	XVI/121/2019 28.11.2019r.	W sprawie uchwalenia Gminnego Programu Profilaktyki i Rozwiązywania Problemów Alkoholowych oraz Przeciwdziałania Narkomanii w gm. Kłodawa na 2020r.	Weszła w życie z dniem podjęcia
	XVI/122/2019 28.11.2019r.	W sprawie wyrażenia zgody na wydzierżawienie nieruchomości rolnej dotychczasowemu dzierżawcy	Weszła w życie z dniem podjęcia
93.	XVI/123/2019 28.11.2019r.	W sprawie zbycia nieruchomości niezabudowanej położonej w Kłodawie w drodze bezprzetargowej	Weszła w życie z dniem podjęcia
94.	XVI/124/2019 28.11.2019r.	W sprawie uchwalenia” Programu współpracy Gminy Kłodawa z organizacjami pozarządowymi na 2020 rok”	Weszła w życie po upływie 14 dni od dnia ogłoszenia w Dzienniku Urzędowym Województwa Wielkopolskiego
95.	XVI/125/2019 28.11.2019r.	W sprawie zmiany uchwały w sprawie wysokości stawek za zajęcie pasa drogowego	Weszła w życie po upływie 14 dni od dnia ogłoszenia w Dzienniku Urzędowym Województwa Wielkopolskiego
96.	XVI/126/2019 28.11.2019r.	W sprawie uchylenia uchwały Nr XXXI/190/2012 Rady Miejskiej w Kłodawie z dnia 25 października 2012r. w sprawie ustalenia strefy płatnego parkowania ,wysokości stawek opłaty za parkowanie pojazdów samochodowych na drogach publicznych w strefie,wysokości opłaty dodatkowej oraz określenia sposobu pobierania tych opłat zmienionej uchwałą Nr XXX/164/2016 Rady Miejskiej w Kłodawie z dnia 28 października 2016r.	Weszła w życie po upływie 14 dni od dnia ogłoszenia w Dzienniku Urzędowym Województwa Wielkopolskiego
97.	XVI/127/2019 28.11.2019r.	W sprawie udzielenia pomocy finansowej z budżetu Gminy Kłodawa i zawarcia w tej sprawie porozumienia pomiędzy Gminą Kłodawa a Powiatem Kolskim	Weszła w życie z dniem podjęcia
98.	XVI/128/2019 28.11.2019r.	W sprawie ustalenia stawek dotacji przedmiotowych dla Zarządu Budynków i Usług Komunalnych w Kłodawie	Weszła w życie z dniem podjęcia z mocą obowiązującą od 1 stycznia 2020 r.
99.	XVI/129/2019 28.11.2019r.	W sprawie wyrażenia zgody na obciążenie nieruchomości hipoteką	Weszła w życie z dniem podjęcia



100.	XVI/130/2019 28.11.2019r.	W sprawie zmiany uchwały budżetowej na 2019r.	Weszła w życie z dniem podjęcia
101.	XVI/131/2019 28.11.2019r.	W sprawie zmiany uchwały w sprawie uchwalenia Wieloletniej Prognozy Finansowej Gminy Kłodawa na lata 2019-2043	Weszła w życie z dniem podjęcia
102.	XVI/132/2019 28.11.2019r.	W sprawie ustalenia zasad przekazywania jednostkom pomocniczym Gminy Kłodawa składników mienia komunalnego do korzystania.	Weszła w życie po upływie 14 dni od dnia ogłoszenia w Dzienniku Urzędowym Województwa Wielkopolskiego
103.	XVII/133/2019 13.12.2019r.	W sprawie wyrażenia zgody na obciążenie nieruchomości gminnej hipotekami	Weszła w życie z dniem podjęcia
104.	XVIII/134/2019 19.12.2019r.	W sprawie zatwierdzenia taryf cen i opłat za ciepło dostarczone z urządzeń zaopatrzenia w energię cieplną stanowiących własność Gminy Kłodawa	Weszła w życie z dniem podjęcia
105.	XVIII/135/2019 19.12.2019r.	W sprawie zmiany uchwały budżetowej na 2019r.	Weszła w życie z dniem podjęcia
106.	XVIII/136/2019 19.12.2019r.	W sprawie zmiany uchwały w sprawie uchwalenia Wieloletniej Prognozy Finansowej Gminy Kłodawa na lata 2019-2043	Weszła w życie z dniem podjęcia
107.	XVIII/137/2019 19.12.2019r.	W sprawie określenia średniej ceny paliwa w Gminie Kłodawa	Weszła w życie po upływie 14 dni od dnia ogłoszenia w Dzienniku Urzędowym Województwa Wielkopolskiego
108.	XIX/138/2019 20.12.2019r.	W sprawie uchwalenia Wieloletniej Prognozy Finansowej Gminy Kłodawa na lata 2020-2043	Weszła w życie z dniem podjęcia
109.	XIX/139/2019 20.12.2019r.	W sprawie uchwały budżetowej na 2020r.	Weszła w życie z dniem 1 stycznia 2020r. i podlega ogłoszeniu w Dzienniku Urzędowym Województwa Wielkopolskiego

Źródło: opracowanie własne, Urząd Miasta i Gminy w Kłodawie



VII. CZĘŚĆ ANALITYCZNA

A. Finanse - Wykonanie wydatków inwestycyjnych

1.	Przebudowa drogi gminnej Marynki-Rysiny Kolonia-etap II i III. Inwestycja dofinansowana ze środków Urzędu Marszałkowskiego w wysokości : 144 000,00 zł. Wartość zadania 581 733,64 zł.
2.	Budowa zjazdu z ul. Cegielnianej w Kłodawie. Wartość zadania 23 464,66 zł.
3.	Opracowanie dokumentacji dotyczącej budowy drogi gminnej w m. Bierzwienna Dł. Kolonia Wartość zadania: 7 644,38 zł.
4.	Przebudowa ul. Rolniczej w Kłodawie Wartość zadania: 372 467,15 zł.
5.	Przygotowanie dokumentacji na budowę drogi w m. Głogowa Wartość zadania: 3 690,00 zł.
6.	Przygotowanie dokumentacji i zakup gruntu pod budowę ul. Polnej w Kłodawie. Wartość zadania: 29 534,84 zł.
7.	Opracowanie dokumentacji na budowę parkingu przy UMiG w Kłodawie. Wartość zadania: 10 491,38 zł.
8.	Opracowanie dokumentacji na budowę Al.1000 lecia w Kłodawie. Wartość zadania: 9 460,00 zł.
9.	Wykonanie części termomodernizacji budynku Szkoły Podstawowej Nr 2 w Kłodawie. Wartość zadania:199 586,22 zł.
10.	Objęcie 24 udziałów w spółce Oświetlenie Uliczne i Drogowe Sp.z o.o. w Kaliszu. Wartość zadania 24 000,00 zł.
11.	Opracowanie dokumentacji oświetlenia na ul. Wspólnej w Kłodawie. Wartość zadania: 2 460,00 zł.
12.	Przygotowanie map kosztorysowych do celów budowy wodociągów w ul. Polnej i Toruńskiej w Kłodawie. Wartość zadania: 11 193,00 zł.
13.	Budowa placów rekreacji w sołectwie Tarnówka i Okoleniec. Wartość zadania: 15 681,80 zł.
14.	Modernizacja świateł w sołectwach Luboniek, Zbójno, Leszcze. Wartość zadania: 39 794,00 zł. Środki z funduszu sołectkiego.
15.	Przebudowa budynku świetlicy wiejskiej w Dębinie. Inwestycja realizowana przy współudziale środków UE w wys. 357 273,00 zł. Wartość zadania: 664 708,84 zł.
16.	Budowa strzelnicy w Parku Górnika. Wartość zadania: 51 202,99 zł.
17.	Budowa otwartej strefy aktywności w m. Bierzwienna Długa. Przedsięwzięcie dofinansowane z Funduszu Rozwoju Sportu i Turystyki w wysokości 24 680,19 zł. Wartość zadania: 49 458,30 zł.
18.	Budowa otwartej strefy aktywności w m. Górki. Przedsięwzięcie dofinansowane z Funduszu Rozwoju Sportu i Turystyki w wysokości 19 561,92 zł. Wartość zadania: 39 360,00 zł.
19.	Zakupy nieruchomości w tym w m. Rycerzew Wartość zadania: 97 167,00 zł.
20.	Zakup pomocy naukowych ze środków unijnych i budżetu państwa w projekcie „ Razem możemy więcej”. Wartość zadania: 18 450,00 zł.



21.	Dotacja dla Zakładu Wodociągów i Kanalizacji w Kłodawie z przeznaczeniem na budowę wodociągu w rejonie ulic. Polna, Toruńska, Cegielniana. Wartość dotacji: 66 011,47 zł.
-----	--

Zadania realizowane przez inne podmioty przy współpracy z Gminą Kłodawa

1.	Pomoc w przebudowie chodnika w ul. Bierzwińskiej w Kłodawie. Wysokość pomocy: 40 000,00 zł.
2.	Pomoc finansowa dla Komendy Wojewódzkiej Policji w Poznaniu na zakup pojazdu do wykorzystania przez Komisariat w Kłodawie Wysokość pomocy 41 430,00 zł
3.	Dotacja dla Stowarzyszenia "Kłodawska Jedynka" jako pomoc w budowie boiska przy ul. Kościelnej w Kłodawie. Wysokość dotacji: 34 542,28 zł.
4.	Dotacja dla Samodzielnego Publicznego Zakładu Opieki Zdrowotnej w Kole z przeznaczeniem na zakup karetki. Wartość pomocy: 50 000,00 zł.
5.	Pomoc finansowa dla Powiatu Kolskiego na modernizację drogi powiatowej nr 3405 P Kłodawa-Głogowa. Wartość pomocy: 160 536,56 zł.

B. Oświata i edukacja

Sieć szkół na terenie Gminy Kłodawa przedstawia się następująco:

W roku szkolnym 2018/2019 Gmina Kłodawa była organem prowadzącym dla 4 placówek oświatowych, w tym dla:

- 3 szkół podstawowych - Szkoła Podstawowa nr 1 im. Św. Jana Pawła II w Kłodawie, Szkoła Podstawowa Nr 2 im. Białych Górników w Kłodawie, Szkoła Podstawowa im. gen. Tadeusza Kutrzeby w Bierzwiennej Długiej,
- 1 przedszkola - Przedszkole Nr 1 im. Jana Brzechwy w Kłodawie.

Na terenie Gminy Kłodawa funkcjonowało również 9 placówek niepublicznych prowadzonych przez stowarzyszenia i osoby fizyczne, dla których samorząd jest organem rejestrowym.

Tabela nr 22. Wykaz niepublicznych placówek oświatowych

Lp.	Placówka oświatowa	Organ prowadzący
1.	Szkoła Podstawowa SPSK im. Kard.Stefana Wyszyńskiego w Wólce Czepowej	Stowarzyszenie Przyjaciół Szkół Katolickich w Częstochowie
2.	Szkoła Podstawowa w Lubońku	Stowarzyszenie „Działajmy z myślą o przyszłości” w Lubońku
3.	Szkoła Podstawowa w Górkach	Stowarzyszenie Oświatowe Górki
4.	Gimnazjum w Górkach	Stowarzyszenie Oświatowe Górki



5.	Szkoła Podstawowa w Korzeczniku	Stowarzyszenie „Z Edukacją w Przyszłość” w Korzeczniku
6.	Gimnazjum w Korzeczniku	Stowarzyszenie „Z Edukacją w Przyszłość” w Korzeczniku
7.	Przedszkole Niepubliczne w Lubońku	Stowarzyszenie „Działajmy z myślą o przyszłości” w Lubońku
8.	Przedszkole Niepubliczne w Korzeczniku	Stowarzyszenie „Z Edukacją w Przyszłość” w Korzeczniku

Źródło: opracowanie własne, Urząd Miasta i Gminy w Kłodawie

W roku szkolnym 2018/2019 do przedszkola i oddziałów przedszkolnych, dla których organem prowadzącym jest Gmina Kłodawa uczęszczało 211 dzieci w 9 oddziałach.

Tabela nr 23. Przedszkole – Liczba oddziałów i liczba dzieci

Liczba dzieci i oddziałów w placówkach wg stanu na dzień	19 czerwca 2018 r.		19 czerwca 2019 r.	
	Liczba dzieci	Liczba oddziałów	Liczba dzieci	Liczba oddziałów
Przedszkole Nr 1 w Kłodawie	171	7	172	7
Oddział przedszkolny w Szkole Podstawowej Nr 2 w Kłodawie	23	1	24	1
Oddział przedszkolny w Szkole Podstawowej w Bierzwiennej Długiej	18	1	15	1

Źródło: Opracowanie własne - na podstawie Systemu Informacji Oświatowej (stanu na 30.09.2018 r. i 30.09.2019 r.)

Tabela nr 24. Szkoły podstawowe – Liczba oddziałów i liczba dzieci

Liczba dzieci w szkole	Nazwa szkoły						Razem	
	Szkoła Podstawowa nr 1 w Kłodawie		Szkoła Podstawowa Nr 2 w Kłodawie		Szkoła Podstawowa w Bierzwiennej Długiej			
	2018	2019	2018	2019	2018	2019	2018	2019
Kl. I		31		47		10		88
Kl. II		22		40		10		72
Kl. III		0		33		9		42
Kl. IV		50		54		15		119
Kl. V		27		64		11		102
Kl. VI		0		69		14		83
Kl. VII		22		45		16		83
Kl. VIII		25		39		13		77
Razem	213	177	410	391	159	98	782	666
Liczba oddziałów	9	8	20	18	11	8	40	34

Źródło: Opracowanie własne - na podstawie Systemu Informacji Oświatowej (stanu na 30.09.2018 r. i 30.09.2019 r.)

Do klas gimnazjalnych uczęszczało 90 uczniów skupionych w 5 oddziałach. W związku z reformą oświaty liczba uczniów w klasach gimnazjalnych uległa znaczącemu spadkowi



ze względu na to, że był to ostatni rok funkcjonowania klas gimnazjalnych i do szkoły uczęszczali tylko uczniowie klas III.

Tabela nr 25. Szkoły podstawowe klasy gimnazjalne – stan na dzień 19.06.2019 r.

Nazwa placówki	Liczba dzieci	Liczba oddziałów
	Kl. III	
Szkoła Podstawowa nr 1 w Kłodawie	59	3
Szkoła Podstawowa w Bierzwiennej Długiej	31	2
Razem	90	5

Źródło: opracowanie własne, Urząd Miasta i Gminy w Kłodawie

Na terenie Gminy Kłodawa oprócz placówek oświatowych prowadzonych przez Gminę Kłodawa funkcjonowały również placówki oświatowe prowadzone przez inne podmioty, były to: 2 przedszkola, 2 gimnazja i 4 szkoły podstawowe, w tym 1 placówka z klasami gimnazjalnymi. Do placówek tych uczęszczało łącznie 543 dzieci, z czego 129 stanowiły dzieci w przedszkolach i oddziałach przedszkolnych, 381 to uczniowie szkół podstawowych, a 33 to młodzież uczęszczająca do gimnazjów i klas gimnazjalnych.

Tabela nr 26. Przedszkola prowadzone przez inne podmioty w Gminie Kłodawa

Lp.	Nazwa placówki	Adres	Nazwa organu prowadzącego
1.	Przedszkole w Korzeczniku	Korzecznik 41, 62-650 Kłodawa	Stowarzyszenie „Z Edukacją w Przyszłość” w Korzeczniku
2.	Przedszkole w Lubońku	Luboniek 73, 62-650 Kłodawa	Stowarzyszenie „Działajmy z Myślą o Przyszłości” w Lubońku

Źródło: opracowanie własne, Urząd Miasta i Gminy w Kłodawie

Tabela nr 27. Szkoły podstawowe i gimnazja w Gminie Kłodawa

Lp.	Nazwa placówki	Adres	Nazwa organu prowadzącego
1.	Szkoła Podstawowa SPSK w Wólce Czepowej	Wólka Czepowa 33, 62-650 Kłodawa	Stowarzyszenie Przyjaciół Szkół Katolickich w Częstochowie
2.	Gimnazjum w Górkach	Górki 18, 62-650 Kłodawa	Stowarzyszenie Oświatowe Górki
3.	Szkoła Podstawowa w Górkach	Górki 18, 62-650 Kłodawa	Stowarzyszenie Oświatowe Górki
4.	Gimnazjum w Korzeczniku – realizujące obowiązek szkolny w ramach tzw. „nauczania domowego”	Korzecznik 41,62-650 Kłodawa	Stowarzyszenie „Z Edukacją w Przyszłość” w Korzeczniku
5.	Szkoła Podstawowa w Korzeczniku	Korzecznik 41,62-650 Kłodawa	Stowarzyszenie „Z Edukacją w Przyszłość” w Korzeczniku
6.	Szkoła Podstawowa w Lubońku	Luboniek 73, 62-650 Kłodawa	Stowarzyszenie „Działajmy z Myślą o Przyszłości” w Lubońku

Źródło: opracowanie własne, Urząd Miasta i Gminy w Kłodawie



Tabela nr 28. Struktura zatrudnienia nauczycieli, z uwzględnieniem stopnia awansu zawodowego (wraz z osobami zatrudnionymi w niepełnym wymiarze czasu pracy) wg stanu na dzień 31 marca 2018 i 2019r.

Nazwa szkoły	Liczba nauczycieli stażystów/ liczba etatów		Liczba nauczycieli kontrakt./liczba etatów		Liczba nauczycieli mianowanych /liczba etatów		Liczba nauczycieli dyplomow./liczba etatów		Razem osób/liczba etatów	
	31 marca 2018	31 marca 2019	31 marca 2018	31 marca 2019	31 marca 2018	31 marca 2019	31 marca 2018	31 marca 2019	31 marca 2018	31 marca 2019
Szkoła Podstawowa nr 1 w Kłodawie	-	0	2 / 2	3/2,78	2 / 1,5	2/1,5	21/20,33	20/20	25/23,83	25/24,28
Szkoła Podstawowa Nr 2 w Kłodawie	1/0,10	0	2 / 1,10	1/0,5	7/6,78	5/5,0	28/28	29/28,56	38/35,98	35/34,06
Szkoła Podstawowa w Bierzwiennej Długiej	1/1		1/1	2/1,01	5/4,61	4/4	16/14,50	17/14,22	23/21,11	23/19,23
Przedszkole Nr 1 w Kłodawie	2/1,32	2/2	2/2	2/2	4/4	4/4	5/4,14	4/3,09	13/11,46	12/11,09

Źródło: opracowanie własne na podstawie danych z SIO, Urząd Miasta i Gminy w Kłodawie

Tabela nr 29. Dane o wynikach egzaminów pochodzą z raportów Okręgowej Komisji Egzaminacyjnej w Poznaniu.

Placówka	Procent uzyskanych punktów						
	Część humanistyczna		Część matematyczno-przyrodnicza		Język	Język	
	język polski	historia i wos	matematyka	Przedmioty przyrodnicze		Poziom podstawowy	Poziom rozszerzony
Szkoła Podstawowa nr 1 w Kłodawie	69,16	58,00	31,82	45,51	j.angielski	66,44	46,24
					j. niemiecki	57,00	-
Szkoła Podstawowa w Bierzwiennej Dł.	64,35	54,45	35,81	46,29	j.angielski	60,46	45,84
					j. niemiecki	-	-
Gmina Kłodawa	62,23	55,90	32,17	44,43	j.angielski	59,06	42,89
					j. niemiecki	57,00	
Powiat kolski	61,74	55,65	36,49	46,49	j.angielski	60,91	44,52
					j. niemiecki	44,87	
Województwo wielkopolskie	61,23	58,03	41,33	49,00	j.angielski	66,36	51,06
					j. niemiecki	48,98	-

Źródło: opracowanie własne na podstawie danych z SIO, Urząd Miasta i Gminy w Kłodawie



Tabela nr 30. Wyniki egzaminów zewnętrznych w roku szkolnym 2017/2018

Placówka	Procent uzyskanych punktów						
	Część humanistyczna		Część matematyczno-przyrodnicza		Język	Poziom	
	język polski	historia i wos	matematyka	Przedmiot y przyrodnicze		podstawowy	rozszerzony
Szkoła Podstawowa nr 1 w Kłodawie	68,16	55,39	45,71	50,43	angielski	66,44	50,32
					niemiecki	47,50	-
Szkoła Podstawowa w Bierzwiennej Dł.	66,50	54,47	42,92	52,65	angielski	57,57	43,45
					niemiecki	-	-
Gmina Kłodawa	66,90	56,87	46,78	52,63	angielski	63,69	48,25
					niemiecki		
Powiat kolski	67,12	58,19	50,76	56,61	angielski	65,90	50,07
					niemiecki		
Województwo wielkopolskie	65,87	58,05	50,48	55,06	angielski	66,47	50,43
					niemiecki	50,02	-

Źródło: opracowanie własne na podstawie danych z SIO, Urząd Miasta i Gminy w Kłodawie

Gmina Kłodawa otrzymała na rok 2018 dotację oświatową na dzieci przedszkolne w wys. 321 950,00 zł (2017r. -290.346,00 zł), na rok 2019 dotacja wyniosła 324.093,00 zł. Plan wydatków dotacji na przedszkola na 30.09.2019 r. wyniósł 464.000,00 zł (30.09.2018 r. wyniósł 509.177,00 zł).

Obciążenie budżetu gminy z tytułu utrzymania przedszkola samorządowego za rok szkolny 2018/2019 wyniosło 1.335.135,10 zł. (za rok szkolny 2017/2018 wyniosło 1.131.260,31 zł).

Dodatkowo w roku szkolnym 2017/2018 z budżetu gminy została przekazana dotacja dla osób fizycznych i stowarzyszeń prowadzących przedszkola niepubliczne oraz zwrot dotacji dla gmin ościennych, na terenie których do przedszkoli uczęszczają dzieci z naszej gminy.

Tabela nr 31. Dotacja dla osób fizycznych i stowarzyszeń prowadzących przedszkola niepubliczne w latach 2018-2019

Nazwa dotowanego podmiotu	Dotacja 2017/2018	Dotacja 2018/2019
Stowarzyszenie „Z Edukacją w Przyszłość” w Korzeczniku	255 617,90 zł	354 166,53 zł
Stowarzyszenia „Z myślą o przyszłości” w Lubońku	95 572,00 zł	102 368,58 zł
PAT MART – punkt przedszkolny „Poziomka”	50 990,20 zł	0,00 zł
Miasto Koło	6 405,86 zł	6 172,04 zł



Gmina Przedecz	3 123,29 zł	8 146,51 zł
Gmina Grzegorzew	4 667,00 zł	6 650,70 zł
Gmina Choceń	0,00 zł	2 829,96 zł
Gmina Babiak	1 918,60 zł	4 058,37 zł
Gmina Łęczyca	0,00 zł	6 480,26 zł
Gmina Chodów	1 594,00 zł	15 467,22 zł
Razem	419 888,85 zł	506 340,17 zł

Źródło: opracowanie własne na podstawie danych z SIO, Urząd Miasta i Gminy w Kłodawie

Jednocześnie do budżetu gminy w 2019 r. wpłynęła kwota 45 087,03 zł będąca zwrotem dotacji od gmin ościennych za dzieci, które objęte są wychowaniem przedszkolnym na terenie gminy Kłodawa.

Tabela nr 32. Zwrot dotacji dla osób fizycznych i stowarzyszeń prowadzących przedszkola niepubliczne w latach 2018-2019

Nazwa podmiotu dokonującego zwrotu dotacji	Zwrot dotacji 2017/2018	Zwrot dotacji 2017/2019
Miasto Koło		
Gmina Przedecz		5 539,32 zł
Gmina Grzegorzew		
Gmina Choceń		
Gmina Babiak		23 748,93 zł
Gmina Łęczyca		
Gmina Chodów		
Gmina Izbica Kujawska		2 579,78 zł
Gmina Olszówka	8 831,04 zł	13 219,00 zł
Razem	8 831,04 zł	45 087,03 zł

Źródło: opracowanie własne na podstawie danych z SIO, Urząd Miasta i Gminy w Kłodawie



Tabela nr 33. Budżet w zakresie oświaty

Dane o gminie	Wykonanie za 2017, wg stanu na 31.12.2017 r.	Wykonanie za 2018, wg stanu na 31.12.2018r.	Plan na rok 2019, wg stanu na 31.03.2019 r.
Budżet gminy – wydatki	49.673.559,98	55.396.324,36	51.427.291,00
Dochody własne gminy z dotacjami i subwencją oświatową	50.158.854,05	52.913.295,38	53.200.552,00
Otrzymana subwencja oświatowa	9.435.743,69	9.537.138,00	9.795.551,00
Wydatki na oświatę	15.095.085,89	16.732.917,21	16.523.903,00

Źródło: Opracowanie własne - na podstawie danych referatu finansów w Urzędzie Miasta i Gminy Kłodawa

C. Polityka społeczna

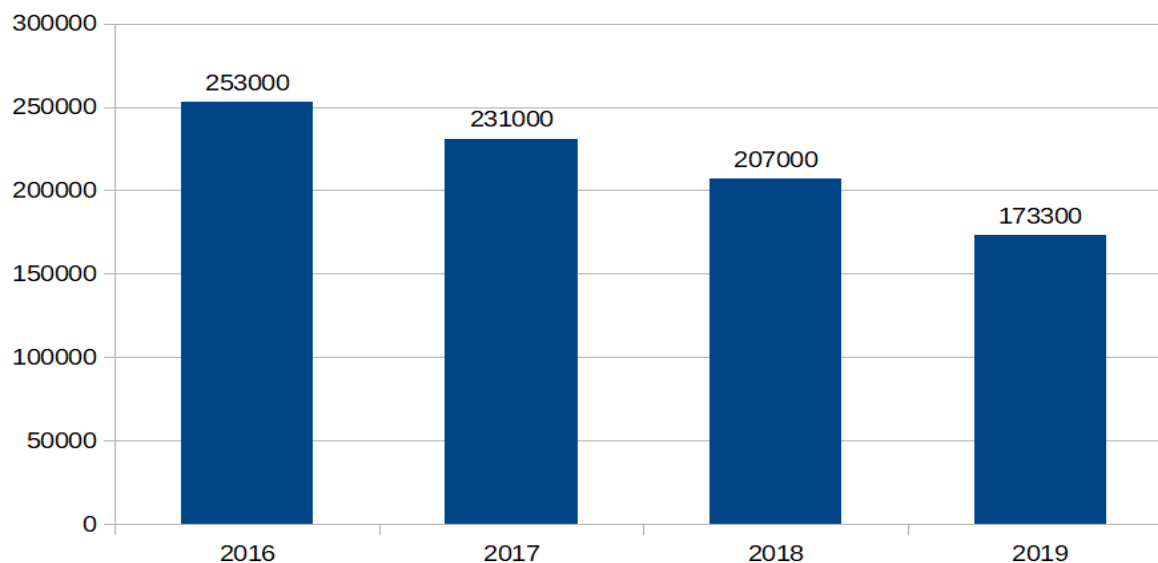
Dodatek mieszkaniowy jest szczególnym świadczeniem pieniężnym wypłacanym przez gminę na rzecz wskazanych w ustawie osób o niskich dochodach, którym przysługuje tytuł prawny do lokalu, w celu umożliwienia im zapłaty czynszu oraz pokrycia innych wydatków za zajmowany lokal. Tak więc osoby, które ze względu na niski poziom dochodów, nie są w stanie opłacać czynszu (bądź innych kosztów utrzymania mieszkania) mogą podjąć starania o uzyskanie specjalnej pomocy finansowej w postaci, tak zwanego dodatku mieszkaniowego. Dysponentami środków na dodatki mieszkaniowe są gminy.

Po raz pierwszy dodatki rozpoczęto wypłacać w 1994 r. na podstawie ustawy z dnia 2 lipca 1994 r. o najmie lokali mieszkalnych i dodatkach mieszkaniowych. Na wypłatę dodatków mieszkaniowych Gminy uzyskiwały dotacje celowe z budżetu państwa. Od 2001 r. wypłata dodatków jest zadaniem własnym gminy.

Szczegółowe zasady przyznawania i wypłacania dodatku mieszkaniowego zawiera ustawa o dodatkach mieszkaniowych z dnia 21 czerwca 2001 r. wraz z aktami wykonawczymi.

W 2019 r. wypłacono 1.168 dodatków mieszkaniowych na kwotę 173.327,84 zł (2018r. -1 408 dodatków mieszkaniowych na kwotę: 207 441,95 zł).

Wykres nr 10. Wypłata dodatków mieszkaniowych w latach 2016 – 2018



Źródło: opracowanie własne, Urząd Miasta i Gminy w Kłodawie

Dodatek energetyczny jest wypłacany od dnia 1 stycznia 2014 r. i przysługuje odbiorcy wrażliwemu energii elektrycznej, czyli osobie pobierającej dodatek mieszkaniowy.

Zryczałtowany dodatek energetyczny jest formą pomocy przeznaczoną dla osób otrzymujących dodatek mieszkaniowy mającą na celu częściową rekompensatę kosztów zakupu energii elektrycznej.

Na wypłatę dodatków energetycznych Gmina otrzymuje dotacje z budżetu państwa

W 2019 r. wypłacono 236 dodatków energetycznych na kwotę: 3 404,51 zł (2018 r. wypłacono 240 dodatków energetycznych na kwotę: 3 486,62 zł).

Karta Dużej Rodziny to system zniżek, stworzony z myślą o rodzinach wielodzietnych. Po otrzymaniu Karty mogą oni skorzystać z różnego rodzaju ulg: w sklepach spożywczych, usługowych (np. usługi telekomunikacyjne czy medyczne), w wielu instytucjach kulturalnych (np. kino, teatr, opera), ośrodkach sportowych (baseny, siłownie), obiektach turystycznych (np. wycieczki autokarowe i samolotowe), centrach rozrywki (np. kręgielnia). Karta Dużej Rodziny to zniżki w wielu różnych placówkach - nie tylko państwowych, ale i prywatnych - są one oznaczone specjalnym znakiem "Tu honorujemy Kartę Dużej Rodziny".

W 2019 r. wprowadzono ogółem 803 wnioski o przyznanie Karty i wydano 1440 Kart w tym: dla rodziców – 1297 Kart, dla dzieci - 143 Karty.

Od dnia obowiązywania ustawy tj. od dnia 1 lipca 2014 r. do 31 grudnia 2019 r. wydano: 2476 Kart w tym: w formie tradycyjnej – 2248 (dla rodziców – 1589 Kart, dla dzieci – 659 Kart), w formie elektronicznej – 228 (dla rodziców – 162 Karty, dla dzieci – 66 Kart).



Dla porównania do końca grudnia 2018 r. o Kartę Dużej Rodziny mogły się ubiegać rodziny posiadające przynajmniej troje dzieci do 18 roku życia lub uczących się. W 2018r. wydano 84 Karty.

Na obsługę spraw związanych z wydaniem Karty Dużej Rodziny Gmina otrzymuje dotację z budżetu państwa. W 2019 r. dotacja ta wyniosła 4 515,95 zł. Środki te zostały przeznaczone na zakup sprzętu komputerowego.

Osoby, które posiadają Kartę Dużej Rodziny na terenie Gminy Kłodawa zwolnieni są na poziomie 50% z opłaty za gospodarowanie odpadami komunalnymi zgodnie z Uchwałą Rady Miejskiej w Kłodawie Nr XIX/98/2015 z dnia 7 grudnia 2018 r. w sprawie wyboru metody ustalenia opłaty za gospodarowanie odpadami komunalnymi, ustalenia wysokości stawki tej opłaty oraz częściowych zwolnień z opłaty za gospodarowanie odpadami komunalnymi.

D. Sport i rekreacja

Gmina Kłodawa dysponuje szeregiem obiektów, które wykorzystywane są do czynnego uprawiania sportu, do zajęć rekreacyjnych i innych form aktywnego spędzania wolnego czasu. Najważniejszymi obiektami zarządzanymi przez Gminę Kłodawa są:

- Stadion Sportowy,
- Boisko Orlik,
- Boisko wielofunkcyjne przy Szkole Podstawowej Nr 2 w Kłodawie,
- Hala Sportowa przy Szkole Podstawowej Nr 1 w Kłodawie,
- Sala Gimnastyczna przy Szkole Podstawowej Nr 2 w Kłodawie,
- Plac zabaw i siłownia zewnętrzna przy ul. Kościuszki.

Na terenie Gminy Kłodawa funkcjonuje również szeroka oferta zajęć sportowych skierowanych do dzieci i młodzieży. Zajęcia skierowane do dzieci i młodzieży prowadzą następujące kluby sportowe:

1. Klub Sportowy Górnik Kłodawa, prowadzący sekcje piłki nożnej i tenisa stołowego.
2. Turkowski Klub Karate, prowadzący zajęcia z karate i kickboxingu.
3. Uczniowski Klub Sportowy Jedyńka, prowadzący zajęcia z strzelectwa sportowego.

Gmina Kłodawa w ramach posiadanych środków budżetowych wspiera rokrocznie prowadzenie zajęć przez w/w kluby sportowe przyczyniając się do rozwoju klubów i popularyzacji sportu na terenie gminy. Wsparcie finansowe klubom sportowym



udzielane jest na podstawie Uchwały Rady Miejskiej w Kłodawie Nr L/300/2013 z dnia 29 listopada 2013r. w sprawie określenia warunków i trybu finansowania zadania własnego Gminy Kłodawa w zakresie tworzenia warunków sprzyjających rozwojowi sportu.

Tabela nr 34. Dotacje na realizację zadań z zakresu sportu udzielone w 2018 r.

	Klub	Nazwa zadania	Kwota dotacji	
			2018r.	2019r.
1	Klub Sportowy Górnik Kłodawa	"Propagowanie piłki nożnej jako zdrowego stylu życia, aktywne formy spędzania wolnego czasu wśród dzieci i młodzieży, ich udział w rozgrywkach i zawodach sportowych, a także organizacja imprez sportowych dla mieszkańców miasta i gminy Kłodawa"	87.000,00	124.000,00
2	Klub Sportowy Górnik Kłodawa	"Upowszechnianie kultury fizycznej i sportu. Popularyzacja tenisa stołowego poprzez szkolenie dzieci, młodzieży i dorosłych oraz ich udział w treningach i zawodach sportowych"	18.000,00	9.000,00
3	Turkowski Klub Karate	"Szkolenie dzieci, młodzieży i dorosłych w Oyama Karate i Kickboxingu oraz udział w zawodach."	10.000,00	10.000,00
4	Uczniowski Klub Sportowy Jedynka	"Rozwój strzelectwa sportowego wśród młodzieży gminy Kłodawa"	8.000,00	10.000,00

Źródło: opracowanie własne, Urząd Miasta i Gminy w Kłodawie

E. Kultura

Gminny Ośrodek Kultury w Kłodawie

Gminny Ośrodek Kultury w Kłodawie swoje zadania statutowe realizuje w sposób następujący:

- organizacja różnorodnych form edukacji kulturalnej i wychowania poprzez sztukę;
- tworzenie i upowszechnianie scenicznych programów artystycznych;
- organizacja konkursów w różnych dziedzinach sztuki;
- organizowanie koncertów, przeglądów, festiwali;
- stwarzanie warunków dla amatorskiego ruchu artystycznego, kół i klubów zainteresowań, sekcji i zespołów;
- organizacja wystaw.

Instytucja realizuje wyżej wymienioną działalność w dwóch obiektach tj. w Gminnym Ośrodku Kultury w Kłodawie oraz w Świetlicy Wiejskiej w Pomarzanach Fabrycznych.



Wykonanie dochodów, przychodów uzyskanych na realizację zadań statutowych oraz bieżące utrzymanie dwóch placówek na 31.12.2019 r. wyniosło **1 015 902,35 zł**, co stanowi 100 %, (na 31.12.2018 r. wyniosło 1 070 108,82 zł, co stanowi 100 % planu finansowego na rok 2018) i przedstawia się następująco:

- ✓ dotacja od Gminy Kłodawa – 937.700,00 zł (2018r. - 980.000,00 zł),
- ✓ dochody z najmu i dzierżawy w kwocie 15.529,00 zł.
- ✓ wpływy z usług 2.000,00 zł.
- ✓ otrzymane darowizny - 10.740,00 zł.
- ✓ odsetki bankowe - 141,35 zł.
- ✓ nad płaata podatku – 84,00 zł
- ✓ opłata za korzystanie z powierzchni informacyjnej słupów ogłoszeniowych – 333,00 zł
- ✓ akredytacja – 13.375,00 zł.

Z roku poprzedniego

- ✓ BO – 1.892,99 zł
- ✓ lokata bankowa 6.900,00 zł.

Przy Gminnym Ośrodku Kultury działają amatorskie zespoły artystyczne: dziewięć grup tanecznych GAMA (ok. 90 osób), Studio Piosenki MUZOL - grupa wokalna (ok. 15 osób), dwa zespoły ludowe - Luboniani, Kłodawiacy (ok. 20 osób).

W 2019 roku GOK zorganizował (lub był współorganizatorem) wiele wydarzeń artystycznych o charakterze festiwalu, konkursu, przeglądu, koncertu, wystawy, widowiska słowno-muzycznego, programu edukacyjnego, warsztatów, imprez plenerowych itp. W roku 2019 odbyły się m. in. takie imprezy jak: Powitanie Nowego Roku, organizacja ferii zimowych w GOKu oraz w Świątlicy w Pomarzanach Fabrycznych, Koncert z okazji Walentynek, Koncert z okazji Dnia Kobiet „Elvis na bis”, 40 Przegląd Teatrów Dziecięcych „Przestrzenie wyobraźni”, Powitanie wiosny, warsztaty i kiermasze wielkanocny, 3 Maj, eliminacje do 24 konkursu Piosenki „Wygraj sukces”, Odłotowy Dzień Dziecka, Dni Solnego Miasta, Powiatowy Przegląd Piosenki „Wiosenne Nutki”, piknik rodzinny „Niedziela w Głogowej”, Wakacje z GOKiem, piknik rodzinny „Niedziela w Pomarzanach, pikniki rodzinne na Placu Moniuszki „Wakacyjne Harce”, Dożynki Parafialno – Gminne w Wólce Czepowej, piknik rodzinny „Niedziela w Bierzwiennej Długiej”, Jarmark Dożynkowy, piknik rodzinny „Niedziela w Kęcerzynie”, współorganizacja Profilaktycznego Zakończenia Lata, współorganizacja Europejskich Dni Dziedzictwa Kulturowego, współorganizacja Pieczonego Ziemniaka, I Kłodawskie



Spotkanie z Folklorem, współorganizacja Przedszkolnego Festiwalu Tańca Skakaneczka, 11- listopada, warsztaty bożonarodzeniowe, IX Ogólnopolskie Spotkania Taneczne Terpsychora 2019, Jarmark Bożonarodzeniowy, Mikołajki, współorganizacja Koncertu Bożonarodzeniowego, różnorodne zajęcia warsztatowe – plastyczne.

Biblioteka Publiczna w Kłodawie

Biblioteka Publiczna w Kłodawie wraz z dwiema filiami bibliotecznymi w Pomarzanach Fabrycznych i Bierzwiennej Długiej zaspakaja potrzeby czytelnicze Miasta i Gminy Kłodawa.

Podstawą działalności biblioteki jest posiadany księgozbiór. Biblioteka realizuje następujące zadania:

1. gromadzi
2. opracowuje
3. udostępnia
4. przechowuje
5. udziela informacji w:
 - ✓ doborze potrzebnej literatury
 - ✓ udzielanie informacji na podstawie katalogu
 - ✓ gromadzi regionalia
 - ✓ prowadzi wypożyczenia międzybiblioteczne
6. przeprowadza z młodzieżą szkolną przysposobienie czytelnicze
7. przeprowadza instruktaż z obsługi komputera i wyszukiwania w nim informacji
8. organizuje formy kulturalne i rozrywkowe

Biblioteka w środowisku pełni ważną funkcję ośrodka informacji biblioteczno-bibliograficznej, organizuje obieg wypożyczeń międzybibliotecznych, kompletuje i opracowuje materiały dotyczące wiedzy o własnym regionie.

W Bibliotece Publicznej prowadzona jest działalność kulturalno-oświatowa. Składają się na nią: wystawy, wystawki, plakaty, gazetki, hasła, zabawy, quizy, pogadanki, wieczory baśni, konkursy (plastyczne, recytatorskie, literackie, quizy), lekcje biblioteczne, wycieczki, dyskusje nad książką, nad filmem, projekcje filmów. Wydarzenia historyczne, literackie, rocznice, obchody państwowe i społeczne są okazją do prezentacji odpowiednich książek, czasopism i materiałów posiadanych przez bibliotekę. W bibliotekach odbywają się warsztaty twórców ludowych, ludzi uzdolnionych



plastycznie i w rękodzielnictwie (haft, wiklina papierowa, orgiami, carving, kwiaty z bibuły, zdobienie jajek i bombek).

Łączna wielkość księgozbioru we wszystkich placówkach wg stanu na 31 grudnia 2019r. wynosiła 44.077 pozycji ((Kłodawa 26 257 , Bierzwienna Długa 9226, Pomarzany Fabryczne 8594). W 2018r. - 44 398 (Kłodawa 25 840, Bierzwienna 9582, Pomarzany 8976).

W 2019 roku ogółem zakupiono 546 jednostek inwentarzowych (367 Kłodawa, 179 filie), w tym 0 audiobooki. Dla porównania w 2018 roku ogółem zakupiono 848 j.inw. (633 Kłodawa, 215 filie), w tym 22 audiobooki.

Różnice w ilości księgozbioru, wynika z woluminów przeprowadzonych przez ubytki z powodu zniszczenia się książki przez długie użytkowanie (tzw. zaczytane książki) i książki zdeaktualizowane treściowo.

Aktywność czytelników Biblioteki Publicznej przedstawia się następująco:

- ✓ zarejestrowano we wszystkich bibliotekach 1388 czytelników (1356 w 2018r.): Kłodawa-667 (656-2018r.), Bierzwienna Długa – 396 (2018r.-395), Pomarzany Fabryczne- 325 (2018r.-305)
- ✓ wypożyczono ogółem 25.021 (2018r.-23068) książek, w tym Kłodawa-11.500 (2018r.-12139), Bierzwienna Długa-6126 (2018r.-5880), Pomarzany Fabryczne- 7.395 (2018r.-5049);
- ✓ ze względu na rodzaj literatury: dla dzieci i młodzieży - 8718, dla dorosłych 13 694, niebeletrystyczna 2 609 (2018r. - 7582, dla dorosłych - 13357, niebeletrystyczna- 2129)

Wszystkie biblioteki posiadają kąciki czytelnicze, a biblioteka w Kłodawie czytelnię ogólną dla dorosłych i młodzieży. Liczba udostępnień księgozbioru na miejscu:232 (Kłodawa 53, Bierzwienna Długa 97, Pomarzany Fabryczne 82), w 2018r. -liczba udostępnień księgozbioru na miejscu: 226 (Kłodawa- 84, Bierzwienna- 98, Pomarzany- 44).

Liczba udostępnień czasopism 476 (Kłodawa 345, Bierzwienna Długa 22, Pomarzany Fabryczne 109). Natomiast w 2018r. - liczba udostępnień czasopism – 572 (Kłodawa- 439, Bierzwienna – 36, Pomarzany- 97).

Budżet Biblioteki Publicznej w Kłodawie w 2019r. wynosił: 360 500 zł., natomiast w roku 2018 wynosił: 326.708,41 zł.

F. Rozwój gospodarczy

Centralna Ewidencja i Informacja o Działalności Gospodarczej (CEIDG) jest rejestrem firm prowadzonych przez osoby fizyczne w ramach jednoosobowej działalności gospodarczej. Na terenie Gminy Kłodawa ilość wpisów do CEIDG według miejsca



zamieszkania przedsiębiorcy wynosi łącznie 1.011 w tym zawiera się 383 aktywnych wpisów - jednoosobowa działalność gospodarcza oraz 19 - przedsiębiorcy prowadzący działalność wyłącznie w formie spółek cywilnych.

Spośród przedsiębiorców zarejestrowanych w CEIDG najczęściej prowadzi firmy zajmujące się głównie wykonywaniem pozostałych robót budowlanych wykończeniowych oraz transportem drogowym towarów.

Tabela nr 35. CEIDG - Ilość wpisów działalności gospodarczej wg. miejsca wykonywania

Status wpisu	Ilość wpisów dla głównego miejsca wykonywania działalności	
	01.05.2019 r.	31.12.2019 r.
Aktywny	442	423
Działalność prowadzona wyłącznie w formie spółki/spółek cywilnych	20	23
Wykreślony	556	593
Zawieszony	67	82
Razem	1.085	1.121

Źródło: opracowanie własne, Urząd Miasta i Gminy w Kłodawie

Tabela nr 36. CEIDG - Ilość wpisów działalności gospodarczej wg. miejsca zamieszkania

Status wpisu	Ilość wpisów dla miejsca zamieszkania przedsiębiorcy	
	01.05.2019 r.	31.12.2019 r.
Aktywny	391	383
Działalność prowadzona wyłącznie w formie spółki/spółek cywilnych	17	19
Wykreślony	490	528
Zawieszony	66	81
Razem	964	1.011

Źródło: opracowanie własne, Urząd Miasta i Gminy w Kłodawie

Tabela nr 37. CEIDG - Liczba przedsiębiorców pod względem rodzaju wykonywanej działalności, według najczęściej rejestrowanych rodzajów

Kod PKD	Nazwa	Liczba przedsiębiorców
4339Z	Wykonywanie pozostałych robót budowlanych wykończeniowych	149
4333Z	Posadzkarstwo; tapetowanie i oblicowywanie ścian	125
4334Z	Malowanie i szklenie	118
4331Z	Tynkowanie	117
4791Z	Sprzedaż detaliczna prowadzona przez domy sprzedaży wysyłkowej lub Internet	120
4782Z	Sprzedaż detaliczna wyrobów tekstylnych, odzieży i obuwia prowadzona na straganach i targowiskach	115



4941Z	Transport drogowy towarów	112
4789Z	Sprzedaż detaliczna pozostałych wyrobów prowadzona na straganach i targowiskach	109
4778Z	Sprzedaż detaliczna pozostałych nowych wyrobów prowadzona w wyspecjalizowanych sklepach	106
4399Z	Pozostałe specjalistyczne roboty budowlane, gdzie indziej niesklasyfikowane	105
4332Z	Zakładanie stolarki budowlanej	105
4771Z	Sprzedaż detaliczna odzieży prowadzona w wyspecjalizowanych sklepach	96
4520Z	Konserwacja i naprawa pojazdów samochodowych, z wyłączeniem motocykli	82
4719Z	Pozostała sprzedaż detaliczna prowadzona w niewyspecjalizowanych sklepach	74
4322Z	Wykonywanie instalacji wodno-kanalizacyjnych, ciepłych, gazowych i klimatyzacyjnych	75
4391Z	Wykonywanie konstrukcji i pokryć dachowych	71
4511Z	Sprzedaż hurtowa i detaliczna samochodów osobowych i furgonetek	73
4321Z	Wykonywanie instalacji elektrycznych	75
4799Z	Pozostała sprzedaż detaliczna prowadzona poza siecią sklepową, straganami i targowiskami	74
4311Z	Rozbiórka i burzenie obiektów budowlanych	69
4532Z	Sprzedaż detaliczna części i akcesoriów do pojazdów samochodowych, z wyłączeniem motocykli	70
4120Z	Roboty budowlane związane ze wznoszeniem budynków mieszkalnych i niemieszkalnych	62
4776Z	Sprzedaż detaliczna kwiatów, roślin, nasion, nawozów, żywych zwierząt domowych, karmy dla zwierząt domowych prowadzona w wyspecjalizowanych sklepach	65

Źródło: opracowanie własne, Urząd Miasta i Gminy w Kłodawie



G. Aktywność obywatelska

Organizacje pozarządowe

W 2019r. w ramach współpracy z organizacjami pozarządowymi przyznano 22 dotacje (w 2018 r. – 27 dotacji) w tym na kluby sportowe opisane powyżej, na łączną kwotę 217.191,20 zł (w 2018 r. - 190.783,00 zł). Dotację przyznawano na różnego rodzaju działalność związaną z aktywnością sportową, działaniami edukacyjnymi, promowaniem kultury, turystyki czy też zdrowego stylu życia. W ramach współpracy z organizacjami pozarządowymi dotację otrzymały następujące podmioty:

- ✓ Stowarzyszenie Klub Sportowy Górnik Kłodawa,
- ✓ Turkowski Klub Karate
- ✓ Uczniowski Klub Sportowy „Jedynka”
- ✓ Stowarzyszenie „Sprawni Inaczej”
- ✓ Stowarzyszenie na rzecz rozwoju i integracji środowiska lokalnego „Z Edukacją w Przyszłość”,
- ✓ Stowarzyszenie Przyjaciół Szkół Katolickich w Częstochowie,
- ✓ Stowarzyszenie „Kłodawska Jedynka”
- ✓ Kłodawskie Stowarzyszenie Szkolne „RAWITA”,
- ✓ Bank Żywności w Koninie,
- ✓ Stowarzyszenie Wspierające Rozwój Kulturalny, Artystyczny i Sportowy Dzieci, Młodzieży i Dorosłych „Impresja”,
- ✓ Ochotnicza Straż Pożarna w Kłodawie,
- ✓ Ochotnicza Straż Pożarna w Leszczach,
- ✓ Fundacja Światowy Ruch Katolików na Rzecz Środowiska.

Wszystkie dotacje zostały wykorzystane zgodnie z przeznaczeniem na jaki je przyznano.

H. Fundusz sołecki

Gmina Kłodawa rokrocznie realizuje zadania związane z realizacją funduszu sołeckiego. Fundusz sołecki został wyodrębniony w budżecie gminy Uchwałą Rady Miejskiej Nr LV/343/2014 z dnia 28 marca 2014r. W realizacji funduszu sołeckiego uczestniczą wszystkie sołectwa Gminy Kłodawa, uchwalając przeznaczenie środków na zebraniach wiejskich.

Środki z funduszu sołeckiego przeznaczane są na różnego rodzaju zadania tj. remonty świetlic, remonty dróg, montaż oświetlenia ulicznego, upiększanie terenów sołectw, budowa placów zabaw, doposażanie jednostek OSP, spotkania integracyjne mieszkańców.

W 2019 roku budżet na realizację zadań z funduszu sołeckiego wynosił 449.620,41zł, natomiast w 2018 roku 418.802,15 zł.



Tabela nr 38. Budżet funduszu sołeckiego w latach 2017-2019

Fundusz sołecki	2017 r.	2018 r.	2019 r.	Dynamika 2018/2018
Budżet	340.304,72 zł	418.802,15 zł	449.620,41zł	107,36%

Źródło: opracowanie własne, Urząd Miasta i Gminy w Kłodawie

Tabela nr 39. Podział funduszu sołeckiego na poszczególne sołectwa w latach 2018-2019

Lp.	Nazwa sołectwa	Wysokość środków (zł)	
		2018r.	2019r.
1	BIERZWIENNA DŁ.	19.466,10	21.052,21
2	BIERZWIENNA DŁUGA-KOLONIA	24.912,39	27.170,27
3	BIERZWIENNA KRÓTKA	15.530,71	16.796,16
4	CZĄSTKÓW	22.663,59	24.282,24
5	DĄBRÓWKA	11.033,13	11.818,12
6	DĘBINA	17.533,54	18.772,18
7	DZIÓBIN	15.214,48	16.074,16
8	GŁOGOWA	13.633,29	14.820,14
9	GÓRKI	14.054,94	14.592,14
10	JANCZEWEY	11.138,54	11.818,12
11	KOBYLATA	12.649,45	13.680,13
12	KORZECZNIK	17.603,82	19.114,19
13	KRZYKOSY	17.849,78	19.266,19
14	LESZCZE	14.125,22	15.238,15
15	LUBONIEK	19.220,13	20.444,20
16	ŁĄŻEK	13.773,84	14.934,15
17	ŁUBNO	11.525,05	12.540,12
18	OKOLENIEC	12.825,14	13.756,13
19	PODGAJEW	11.735,88	12.540,12
20	POMARZANY FABRYCZNE	22.558,18	24.244,24
21	RGIELEW	17.041,62	17.974,18
22	RYCERZEW	12.368,35	13.414,13
23	RYSINY KOLONIA	13.879,26	14.972,15
24	SŁUPECZKA	10.576,34	11.438,11
25	TARNÓWKA	13.492,74	14.592,14
26	WÓLKA CZEPOWA	20.941,86	22.040,22
27	ZBÓJNO	11.454,78	12.236,12
Ogółem		418.802,15	449.620,41

Źródło: opracowanie własne, Urząd Miasta i Gminy w Kłodawie



SPIS MAP

Mapa nr 1. Gmina Kłodawa na tle województwa wielkopolskiego i powiatu kolskiego	7
Mapa nr 2. Gmina Kłodawa, granice administracyjne	8
Mapa nr 3. Wykaz dróg i ulic w mieście Kłodawa.....	9
Mapa nr 4. Wykaz dróg i ulic w Gminie Kłodawa.....	10
Mapa nr 5. Obszar rewitalizacji w Gminie Kłodawa	53

SPIS WYKRESÓW

Wykres nr 1. Struktura bezrobotnych w powiecie kolskim (stan na 31 grudnia 2018 r.).....	21
Wykres nr 2. Udział w PIT w latach 2017-2019.....	24
Wykres nr 3. Wpływ opłaty eksploatacyjnej w latach 2017-2019 (w tys.zł)	25
Wykres nr 4. Wykonanie dochodów w 2019 roku	28
Wykres nr 5. Wykonanie wydatków ogółem w latach 2016-2018 (w tys zł)	29
Wykres nr 6. Pokrycie wydatków na oświatę otrzymaną subwencją w latach 2017-2019	33
Wykres nr 7. Wykonanie wydatków majątkowych w latach 2016-2018 (w tys. zł)	36
Wykres nr 8. Wynik finansowy budżetu w latach 2017-2019 (w tys.zł).....	37
Wykres nr 9. Skala i charakter potrzeb rewitalizacyjnych obszarów	55
Wykres nr 10. Wypłata dodatków mieszkaniowych w latach 2016 – 2018.....	101

SPIS TABEL

Tabela nr 1. Liczba mieszkańców, dynamika w latach 2017 – 2019	13
Tabela nr 2. Stan mieszkańców – porównanie lat 2017 – 2019.....	14
Tabela nr 3. Struktura wieku, kobiety i mężczyźni w 2018 i 2019 r.....	14
Tabela nr 4. Liczba mieszkańców Miasta Kłodawa w latach 2017 – 2019.....	15
Tabela nr 5. Liczba mieszkańców Gminy Kłodawa w latach 2017 – 2019.....	15
Tabela nr 6. Gmina Kłodawa na tle powiatu i województwa w 2018 r.....	17
Tabela nr 7. Gmina Kłodawa na tle powiatu i województwa w 2017 r.....	17
Tabela nr 8. Bezrobotni według gmin stan na 31 grudnia 2019 r.	20
Tabela nr 9. Struktura bezrobotnych – Kłodawa na tle Powiatu Kolskiego.....	21
Tabela nr 10. Dotacje celowe z budżetu państwa na zadania bieżące z zakresu administracji rządowej	25
Tabela nr 11. Dotacje celowe z budżetu państwa na realizację własnych zadań bieżących gmin	26
Tabela nr 12. Wydatki bieżące na Ochotnicze Straże Pożarne.....	31
Tabela nr 13. Dotacje na sprzęt dla OSP Gminy Kłodawa w 2019 roku	32
Tabela nr 14. Wydatków na oświatę ponoszone w latach 2017-2019	33
Tabela nr 15. Wskaźniki realizacji Programu Rewitalizacji	54
Tabela nr 16. Lista projektów realizujących program rewitalizacji w 2019 r.....	56
Tabela nr 17. Wykaz lokali i budynków	57
Tabela nr 18. Powierzchnia użytkowa lokali stan na 2017-2019r.....	58



Tabela nr 19. Nieruchomości nabyte przez Gminę w formie darowizny.....	60
Tabela nr 20. Nieruchomości zakupione przez Gminę	61
Tabela nr 21. Wykaz podjętych uchwał przez Radę Miejską w Kłodawie w 2018 r.	82
Tabela nr 22. Wykaz niepublicznych placówek oświatowych	94
Tabela nr 23. Przedszkole – Liczba oddziałów i liczba dzieci	95
Tabela nr 24. Szkoły podstawowe – Liczba oddziałów i liczba dzieci	95
Tabela nr 25. Szkoły podstawowe klasy gimnazjalne – stan na dzień 19.06.2019 r.	96
Tabela nr 26. Przedszkola prowadzone przez inne podmioty w Gminie Kłodawa.....	96
Tabela nr 27. Szkoły podstawowe i gimnazja w Gminie Kłodawa.....	96
Tabela nr 28. Struktura zatrudnienia nauczycieli, z uwzględnieniem stopnia awansu zawodowego (wraz z osobami zatrudnionymi w niepełnym wymiarze czasu pracy) wg stanu na dzień 31 marca 2018 i 2019r.....	97
Tabela nr 29. Dane o wynikach egzaminów pochodzą z raportów Okręgowej Komisji Egzaminacyjnej w Poznaniu.	97
Tabela nr 30. Wyniki egzaminów zewnętrznych w roku szkolnym 2017/2018	98
Tabela nr 31. Dotacja dla osób fizycznych i stowarzyszeń prowadzących przedszkola niepubliczne w latach 2018-2019	98
Tabela nr 32. Zwrot dotacji dla osób fizycznych i stowarzyszeń prowadzących przedszkola niepubliczne w latach 2018-2019	99
Tabela nr 33. Budżet w zakresie oświaty	100
Tabela nr 34. Dotacje na realizację zadań z zakresu sportu udzielone w 2018 r.	103
Tabela nr 35. CEIDG - Ilość wpisów działalności gospodarczej wg. miejsca wykonywania.....	107
Tabela nr 36. CEIDG - Ilość wpisów działalności gospodarczej wg. miejsca zamieszkania.....	107
Tabela nr 37. CEIDG - Liczba przedsiębiorców pod względem rodzaju wykonywanej działalności, według najczęściej rejestrowanych rodzajów	107
Tabela nr 38. Budżet funduszu sołectkiego w latach 2017-2019	110
Tabela nr 39. Podział funduszu sołectkiego na poszczególne sołectwa w latach 2018-2019 ..	110